АЛБАН ХЭРЭГЦЭЭНД

ҮНДЭСНИЙ СТАТИСТИКИЙН ХОРООНЫ ЗӨВШӨӨРСНӨӨР ХУУЛЬ ЗҮЙ, ДОТООД ХЭРГИЙН ЯАМНЫ ТӨРИЙН НАРИЙН БИЧГИЙН ДАРГЫН 2010 ОНЫ 01, ЦАГДААГИЙН ЕРӨНХИЙ ГАЗРЫН ДАРГЫН 2009 ОНЫ 636 ДУГААР ТУШААЛААР БАТЛАВ.

УЛСЫН ХЭМЖЭЭНД 2013 ОНД БҮРТГЭГДСЭН ГЭМТ ХЭРЭГ, ЗАХИРГААНЫ ЗӨРЧЛИЙН СТАТИСТИК МЭДЭЭ

2014 оны 01 дүгээр сарын 03-ны өдөр

Танилцуулах нь: **Улсын Их Хурлын Хууль зүйн байнгын хороонд**

МЭДЭЭЛЭЛ, СУДАЛГААНЫ ТӨВ

ТАНИЛЦУУЛГА

2014 оны 01 дүгээр сарын 03-ны өдөр — Улаанбаатар хот

Нэг. ГЭМТ ХЭРЭГ, ЗӨРЧЛИЙН ТАЛААРХИ ГОМДОЛ, МЭДЭЭЛЭЛ

1.1. Хүлээн авч шалгасан нийт гомдол, мэдээлэл:

- 174079 гомдол, мэдээллийг шалгасан,

Үүнээс:

- 80016 буюу 46.0 хувийг гэмт хэргийн,
- 85224 буюу 48.9 хувийг зөрчлийн талаарх гомдол, мэдээлэл эзэлж байна.

1.2. Гэмт хэргийн талаархи гомдол, мэдээллийг шийдвэрлэсэн байдал:

- 28116 буюу 35.1 хувьд эрүүгийн хэрэг үүсгэсэн,
- 51166 буюу 63.9 хувьд эрүүгийн хэрэг үүсгэхээс татгалзах санал гаргасан, тэдгээрийн 50430 буюу 98.6 хувь нь гэмт хэргийн бүрэлдэхүүнгүй үндэслэлтэй байна.

1.3. Гэмт хэргийн талаархи гомдол, мэдээллийн шийдвэрлэлтийн хугацаа:

- **улсын хэмжээнд 49.4**,
- **нийслэлийн хэмжээнд 43.4** хувийг тус тус 5 хоногт шийдвэрлэсэн.

1.4. Зөрчлийн талаархи гомдол, мэдээллийг шийдвэрлэсэн байдал:

- 20.5 хувийг торгуулийн хуудсаар,
- 48.0 хувийг шийтгэврээр тус тус торгох,
- 12.2 хувийг баривчлах,
- 13.2 хувийг тээврийн хэрэгсэл жолоодох эрх хасах шийтгэл тус тус ногдуулсан,
- 0.6 хувийг нэгтгэж,
- 5.5 хувийг нь хянан шалгах ажиллагаа явуулж болохгүй үндэслэлээр шийдвэрлэсэн.

1.5. Нийт зөрчлийн талаархи гомдол, мэдээллийн шийдвэрлэлтийн хугацаа:

- 94.9 хувийг 14 хоногт,
- 5.0 хувийг 15-28 хоногт,
- 0.1 хувийг 29 ба түүнээс дээш хоногт шийдвэрлэсэн.

Хоёр. БҮРТГЭГДСЭН ГЭМТ ХЭРЭГ

2.1. Бүртгэгдсэн нийт гэмт хэрэг:

- улсын хэмжээнд **25362** гэмт хэрэг бүртгэгдсэн,
- өмнөх оныхоос **3273 хэргээр буюу 14.8 хувиар,**
- нийслэлийн хэмжээнд **2509 хэргээр буюу 19.4 хувиар** тус тус өссөн.

2.2. Гэмт хэргийн гаралт нутаг дэвсгэрээр:

- 60.8 хувь нь нийслэл хотод,
- 38.4 хувь нь аймгуудад,
- 0.4 хувь нь төмөр замын салбарт,
- 0.3 хувь нь иргэний агаарын тээврийн салбарт,
- 0.1 хувь нь бусад газарт бүртгэгдсэн.

2.3. Гэмт хэргийн гаралт буурсан, өссөн үзүүлэлт нутаг дэвсгэрээр:

Буурсан аймаг (хувиар)



Буурсан дүүрэг, салбар (хувиар)

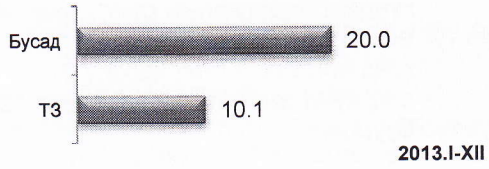

Өссөн аймаг (хувиар)



Өссөн дүүрэг, салбар (хувиар)

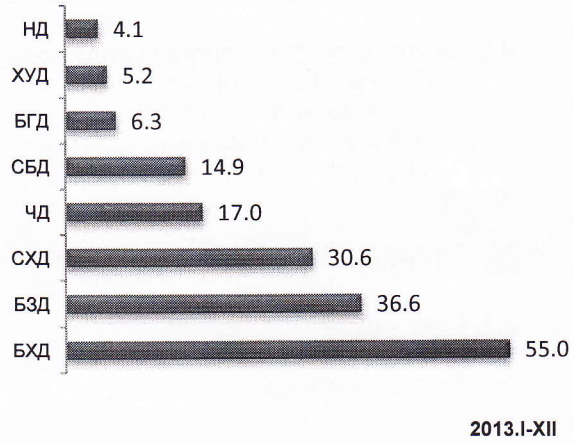

2.4. Бүртгэгдсэн гэмт хэргийн ангилал:

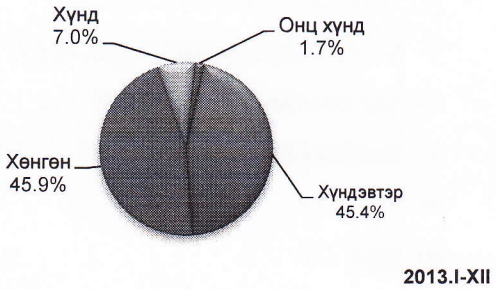

2.5. Гэмт хэргийн ангилал өсөлт, бууралтаар:

- өмнөх оны мөн үеэс хөнгөн ангиллын гэмт хэрэг 20.9,
- хүндэвтэр ангиллын гэмт хэрэг 14.7 хувиар тус тус өссөн,
- хүнд ангиллын гэмт хэрэг 7.7,
- онц хүнд ангиллын гэмт хэрэг 12.7 хувиар тус тус буурсан.

2.6. Бүртгэгдсэн гэмт хэргийн бүтэц хэргийн төрлөөр:

- 0.8 хувийг хүнийг санаатай алах,
- 0.9 хувийг булаах,
- 1.3 хувийг завших, үрэгдүүлэх,
- 1.3 хувийг хүчиндэх,
- 2.4 хувийг дээрэмдэх,
- 4.9 хувийг залилан мэхлэх,
-5.6 хувийг тээврийн хэрэгслийн хөдөлгөөний аюулгүй байдлын болон ашиглалтын журам зөрчих,
- 7.3 хувийг танхайрах,
-29.8 хувийг бусдын бие махбодид гэмтэл учруулах,
- 31.1 хувийг хулгайлах,
- 14.6 хувийг бусад төрлийн хэрэг тус тус эзэлж байна.

2.7. Бүртгэгдсэн гэмт хэргийн үйлдэгдсэн гариг:

- 4067 нь Даваа,
- 3875 нь Мягмар,
- 3765 нь Лхагва,
- 3778 нь Пүрэв,
- 3707 нь Баасан,
- 3140 нь Бямба,
- 3030 нь Ням гарагт.

2.8. Бүртгэгдсэн гэмт хэргийн үйлдэгдсэн цаг:

- 17.9 хувь нь 06-14 цагт,
- 25.2 хувь нь 14-19 цагт,
- 17.9 хувь нь 19-22 цагт,
- 39.0 хувь нь 22-06 цагт тус тус үйлдэгдсэн байна.

Гурав. ГЭМТ ХЭРГИЙН ИЛРҮҮЛЭЛТ

3.1. Гэмт хэргийн илрүүлэлт:

- улсын хэмжээнд 58.5 хувь байгаа нь өмнөх оныхоос 2.2 нэгжээр,
- нийслэлийн хэмжээнд 56.5 хувь байгаа нь өмнөх оныхоос 4.8 нэгжээр тус тус өссөн.

3.2. Илрүүлэлт гэмт хэргийн ангиллаар:

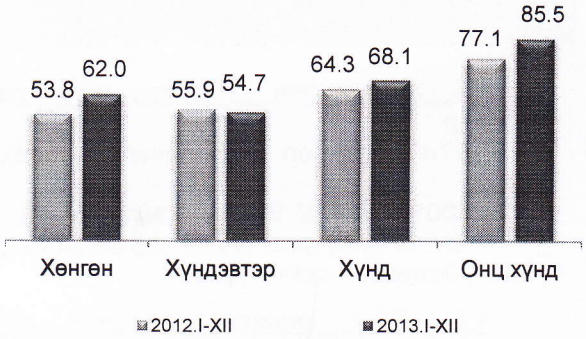

3.3. Бүртгэгдэх үедээ сэжигтнээр тооцвол зохих этгээд нь тогтоогдоогүй гэмт хэрэг:

-10910 гэмт хэрэг бүртгэгдсэн,
- өмнөх оныхоос 34.0 хувь өссөн,
-түүнээс 6382 хэргийн яллагдагчаар татагдвал зохих этгээдийг олж илрүүлсэн,
- яллагдагчаар татагдвал зохих этгээдийг нь олж тогтоосон хэрэг 39.2 хувиар өссөн.

3.4. Яллагдагчаар татагдвал зохих этгээд нь тогтоогдоогүй нийт хэрэгт эзэлж буй хэргийн төрөл:

-0.1 хувийг хүнийг санаатай алах,
-0.5 хувийг тээврийн хэрэгслийн хөдөлгөөний аюулгүй байдал, ашиглалтын журам зөрчих,
-0.5 хувийг хүчиндэх,
-1.5 хувийг зам тээврийн ослын үед жолооч үүргээ биелүүлэхгүй байх, зугатаах,
-1.5 хувийг бусдын эд хөрөнгийг залилан мэхэлж авах,
-2.1 хувийг бусдын эд хөрөнгийг булаах,
-3.3 хувийг бусдын бие махбодид гэмтэл учруулах,
-3.7 хувийг танхайрах,
-5.0 хувийг бусдын эд хөрөнгийг дээрэмдэх,
-76.8 хувийг бусдын эд хөрөнгийг хулгайлах, Үүнээс: 16.1 хувийг мал хулгайлах,
-5.0 хувийг бусад төрлийн хэрэг эзэлж байна.

Дөрөв. ГЭМТ ХЭРЭГТ ХОЛБОГДОГЧИД

4.1. Гэмт хэрэгт холбогдсон нийт хүн:

- 22286 хүн шалгагдсан,
- өмнөх оныхоос 12.9 хувиар өссөн,
-14.1 хувийг эмэгтэй хүн эзэлж байгаа нь өмнөх оныхоос 0.6 нэгжээр өссөн,
- 5.5 хувийг хүүхэд эзэлж байгаа нь өмнөх оныхоос 0.8. нэгжээр буурсан.

4.2. Гэмт хэрэгт холбогдогчид насны ангиллаар:



2013.I-XII

4.3. Гэмт хэрэгт холбогдогчдын нийгмийн байдал:

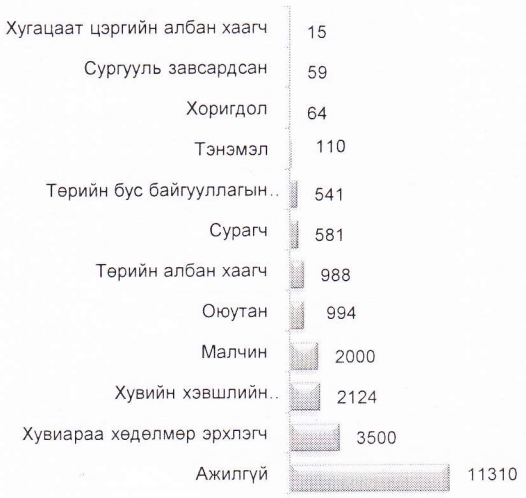

2013.I-XII

Тав. ГЭМТ ХЭРГИЙН ХОХИРОГЧ, ХОХИРОЛ

5.1. Гэмт хэргийн улмаас:

-25015 иргэн, 157 аж ахуйн нэгж, байгууллага хохирсон,

- үүнээс 949 хүн нас барсан,
- 9797 хүн гэмтсэн,
-өмнөх оны мөн үеэс нас барсан хүн 5.3 хувиар,
- гэмтсэн хүн 16.1 хувиар тус тус өссөн.

5.2. Гэмт хэргийн улмаас учирсан эд хөрөнгийн хохирол:



6.1. Шалгасан захиргааны зөрчил:

- Нийт 777793 захиргааны зөрчил бүртгэгдсэн:
- өмнөх оны мөн үеэс 18130 буюу 2.3 хувиар буурсан,
- зөрчил гаргасан 726716 иргэн бүртгэгдсэн нь өмнөх оны мөн үеэс 24855 буюу 3.3 хувиар буурсан,
- 52 албан тушаалтан, 1212 аж ахуйн нэгж, байгууллагыг 4.8 тэрбум төгрөгөөр торгосон,
- 33308 хүний тээврийн хэрэгсэл жолоодох эрх хассан,
- 16505 хүнд баривчлах шийтгэл тус тус ногдуулсан.

6.2. Захиргааны зөрчлийн гаралт:

- 254134 буюу 32.7 хувь нь аймгуудад,
- 188729 буюу 24.3 хувь нь нийслэлд,
- 315261 буюу 40.5 хувь нь Замын цагдаагийн газрын хариуцсан объектод,
- 16148 буюу 2.1 хувь нь төмөр замын салбарт,
- 3521 буюу 0.4 хувь нь бусад газарт бүртгэгджээ.

6.3. Захиргааны шийтгэл ногдуулсан хууль тогтоомж:



2013.I-XII

6.4. Захиргааны зөрчил үйлдэгдсэн газар, зөрчлийн тоо:

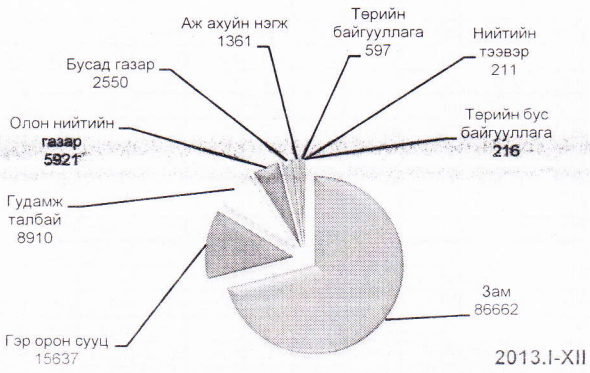

Зургаа. ЗАХИРГААНЫ ЗӨРЧИЛ

6.5. Бүртгэгдсэн захиргааны зөрчлийн үйлдэгдсэн өдөр:

-Даваа гаригт 19087,
- Мягмар гаригт 18934,
- Лхагва гаригт 18323,
- Пүрэв гаригт 18545,
- Баасан гаригт 18072,
- Бямба гаригт 14450,
- Ням гаригт 14654 захиргааны үйлдэгдсэн байна.

6.6. Бүртгэгдсэн захиргааны зөрчлийн үйлдэгдсэн цаг:

- 06-12 цагт 14525,
- 13-18 цагт 27552,
- 19-24 цагт 64477,
- 01-05 цагт 15511 зөрчил тус тус үйлдэгдсэн байна.

6.7. Эрүүлжүүлэх үйл ажиллагаа:

123454 хүн эрүүлжүүлэгдсэн:
- үүнээс 63903 буюу 51.8 хувь нь нийслэлд,
- 55722 буюу 45.1 хувь нь аймгуудад,
- 3829 буюу 3.1 хувь нь төмөр замын салбарт эрүүлжүүлэгдсэн.
- 6559 буюу 5.3 хувь нь эмэгтэй,
- 833 буюу 0.7 хувь нь 18 хүртэлх насны хүмүүс байх ба 535 хүнийг архины албадан эмчилгээнд хамруулсан статистик дүн мэдээ гарсныг танилцуулъя.

МЭДЭЭЛЭЛ, СУДАЛГААНЫ ТӨВИЙН
ДАРГА, ЦАГДААГИЙН ХУРАНДАА

П.БАТБААТАР

2013 ОНД БҮРТГЭГДСЭН ГОМДОЛ, МЭДЭЭЛЭЛ, ГЭМТ ХЭРГИЙН МЭДЭЭ

д/д	Бүс	Аймаг, нийслэл, дүүргийн цагдаагийн болон хэрэг бүртгэх, мөрдөн байцаах эрх бүхий байгууллага	Нийт шалгасан гомдол, мэдээлэл	Үүнээс: Бүх шийдвэрлэсэн гэмт хэргийн шинжтэй гомдол, мэдээлэл	Бүх шийдвэрлэсэн захиргааны зөрчлийн шинжтэй гомдол, мэдээлэл	Бусад байдлаар шийдвэрлэсэн	Үлдэгдэл гомдол, мэдээлэл	Бүх гэмт хэрэг		Илрүүлэлтийн хувь			Гэмт хэргийн ангилал: Хөнгөн: Бүх хэрэг		Хөнгөн: Илрүүлэлтийн хувь		Хүндэвтэр: Бүх хэрэг		Хүндэвтэр: Илрүүлэлтийн хувь	
								2012	2013	2012	2013	Өсөлт, буурал /пункт/	2012	2013	2012	2013	2012	2013	2012	2013
		А	1	2	3	4	5	6	7	8	9	10	11	12	13	14	15	16	17	18
1	Баруун бүс	Баян-Өлгий	3197	1104	1749	371	22	467	349	62.0	66.2	4.2	304	243	71.4	69.0	148	99	57.9	60.6
2		Говь-Алтай	2116	572	1513	30	1	169	189	70.4	67.3	-3.0	54	79	57.1	62.5	97	98	74.4	65.5
3		Завхан	3054	1216	1833	26	19	354	300	50.6	41.1	-9.5	221	181	61.7	45.5	122	108	37.1	35.7
4		Үүнээс: Тосонцэнгэл	644	230	419			87	104	68.8	35.7	-33.0	42	51	90.9	44.4	38	48	25.0	25.0
5		Увс	2929	1039	1488	428	11	306	334	67.3	45.5	-21.8	146	187	52.3	39.2	143	130	76.6	46.8
6		Ховд	2181	1155	779	257	24	271	366	68.0	70.3	2.3	152	171	81.8	80.0	104	180	61.5	66.7
7	Хангайн бүс	Архангай	3315	941	1761	676	23	418	437	74.5	73.6	-0.9	133	205	63.2	78.5	253	204	76.4	68.6
8		Баянхонгор	4831	1330	3284	390	7	336	431	69.1	70.1	1.0	132	167	81.3	92.7	169	221	64.5	59.1
9		Булган	2696	807	1475	431	28	300	387	51.9	58.4	6.5	114	139	72.2	67.4	166	214	40.3	52.7
10		Орхон	8034	2270	5870	101	121	545	583	58.4	63.9	5.6	216	275	58.2	66.2	256	269	57.7	63.4
11		Өвөрхангай	2130	1131	804	197	35	545	519	66.5	68.1	1.6	253	241	70.4	61.1	257	232	64.2	69.7
12		Үүнээс: Хархорин	445	247	147	47	6	188	170	65.5	58.0	-7.5	85	72	69.7	50.0	93	83	62.7	57.1
13		Хөвсгөл	7729	2252	4852	668	68	504	555	68.2	84.1	15.9	232	251	53.9	74.3	213	265	80.0	88.5
14	Төвийн бүс	Говьсүмбэр	1479	550	911	36	21	160	179	63.3	46.7	-16.6	87	115	68.8	53.3	62	52	60.7	38.5
15		Дархан-Уул	3466	2074	166	1152	88	619	754	59.8	54.3	-5.4	327	409	40.6	37.4	236	284	67.8	61.5
15		Дорноговь	3873	1327	2526	41	76	582	559	56.0	63.7	7.7	256	241	61.5	63.5	270	271	52.9	63.1
17		Үүнээс: Замын-Үүд	1847	622	1213	30	7	269	284	65.2	62.7	-2.5	115	106	60.0	66.7	124	152	70.4	62.5
18		Дундговь	2588	722	1856	150	4	201	284	61.9	47.7	-14.2	87	97	55.0	62.1	92	164	61.4	40.2
19		Өмнөговь	4483	910	2007	1572	26	358	421	61.4	71.7	10.2	182	186	47.6	66.7	145	201	65.1	77.0
20		Сэлэнгэ	6087	1789	4437	40	37	704	679	81.5	72.9	-8.5	278	301	77.5	52.7	349	315	80.4	81.4
21		Үүнээс: Мандал	1346	471	895	4	13	209	219	83.3	76.9	-6.4	70	92	85.7	70.0	108	103	80.4	78.9
22		Төв	5463	2141	3049	288	79	772	922	60.9	57.6	-3.3	270	346	68.9	50.0	434	513	54.9	62.5
23		Үүнээс: Заамар	1314	524	775	26	7	209	223	54.1	50.0	-4.1	77	78	69.6	53.8	115	126	44.9	46.7
24	Зүүн бүс	Дорнод	7487	2659	5055	35	99	578	751	59.5	58.5	-1.0	276	363	53.7	44.9	247	335	60.2	64.5
25		Сүхбаатар	3285	1036	2232	46	92	207	312	81.6	68.3	-13.3	74	147	88.9	64.9	117	137	76.7	67.5
26		Хэнтий	8329	2063	5176	1368	23	631	429	70.4	68.8	-1.6	182	189	32.9	39.4	292	195	73.1	88.2
27	Нийслэл		69112	43660	23938	1670	2499	12910	15419	51.7	56.5	4.8	5610	7027	50.8	64.4	5809	6937	51.0	49.9
28	Баянгол		11486	8243	3856	80	497	2372	2521	64.7	62.5	-2.2	1085	1279	51.7	70.3	1047	1038	68.5	54.7
29	I хэлтэс		5379	3896	1626	24	229	1090	1147	64.0	66.3	2.2	499	589	52.1	71.7	486	462	67.2	58.0
30	II хэлтэс		6107	4347	2230	56	268	1282	1374	65.3	60.5	-4.8	586	690	51.5	69.7	561	576	69.6	52.5
31	Баянзүрх		15056	10329	4427	122	713	2739	3742	39.6	51.8	12.2	1200	1672	39.4	61.0	1233	1737	38.2	45.2
32	I хэлтэс		7239	5503	1509	55	358	1455	2132	42.2	50.7	8.5	644	961	39.9	60.6	665	985	41.2	42.9
33	II хэлтэс		7813	4826	2918	67	351	1284	1610	36.7	53.3	16.6	556	711	39.0	61.6	568	752	34.8	48.4
34	Сүхбаатар		12009	6578	5013	274	478	2102	2416	46.0	53.6	7.6	1031	1285	46.1	59.6	800	900	44.4	46.0
35	I хэлтэс		7501	4497	2658	196	360	1291	1637	45.6	51.3	5.7	647	871	44.1	56.5	462	596	45.2	43.7
36	II хэлтэс		4503	2081	2355	78	113	811	779	46.7	58.2	11.5	384	414	52.8	67.9	338	304	43.4	49.7
37	Сонгинохайрхан		10905	8628	1986	91	328	2127	2778	58.9	60.3	1.5	736	887	72.2	70.8	1142	1602	55.5	54.9
38	I хэлтэс		5358	4021	1232	30	126	1029	1434	62.4	63.0	0.6	358	453	72.8	73.5	555	844	59.2	58.9
39	II хэлтэс		5546	4607	754	61	201	1098	1344	55.7	58.0	2.3	378	434	71.6	68.9	587	758	52.2	50.9
40	Хан-Уул		4389	2567	1718	143	133	1175	1236	58.4	56.0	-2.4	460	541	67.8	60.9	619	586	55.6	51.8
41	I хэлтэс		2466	1340	1089	95	97	607	667	55.3	50.7	-4.5	275	334	72.3	60.9	280	272	46.2	41.4
42	II хэлтэс		1923	1227	629	48	36	568	569	61.6	61.3	-0.3	185	207	56.0	61.0	339	314	63.0	59.5
43	Чингэлтэй		7885	5380	1907	537	241	1807	2115	55.1	57.8	2.7	798	1018	56.1	68.1	755	868	51.9	46.9
44	I хэлтэс		4931	3415	944	500	186	1157	1268	53.3	62.7	9.4	543	659	53.1	69.4	458	483	51.7	52.0
45	II хэлтэс		2953	1965	963	37	54	650	847	58.8	50.2	-8.6	255	359	67.8	64.7	297	385	52.2	41.2
46	Багануур		3710	937	2432	346	87	278	278	67.2	63.6	-3.6	143	160	68.0	63.3	95	91	62.9	67.7
47	Багахангай		151	123	25	3	5	20	31			0.0	14	17			5	13		
48	Налайх		3521	875	2574	74	17	290	302	65.8	60.5	-5.3	143	168	64.9	54.5	113	102	65.8	66.7
49	ИАТ		105	93		4	8	13	82	33.3	53.8	20.5	7	25	50.0	63.6	2	52		
50	Төмөр зам		1271	367	890	45	13	99	89	74.3	61.9	-12.4	42	57	83.3	64.3	50	28	68.4	80.0
51	Бусад							40	32	42.9		-42.9	2	6	100.0		8	10	60.0	
52	УМБГ		640	497		135	11	356	260	45.9	54.7	8.7	1	13		50.0	135	117	33.3	68.8
53	ХБА											0.0								
54	ЗЦГ		13915	6141	7549	60	422	1056	1151	72.1	79.9	7.8	472	555	87.7	92.6	583	591	66.7	72.8
55	НЦГ	ХХГХТТ	98	5	24		69	151		32.0		-32.0	151		32.0					
56	НЦГ	ХГХТХ	125	112			13		138		87.2	87.2		24		88.9		111		87.6
57	НЦГ	ХОХГХТХ	60	53			7		56		100.0	100.0		1				4		
58	АТГ							82	77			0.0	2	6			67	62		
59	УЕП -ын МБА							173	134	44.4	50.0	5.6	48	41		80.0	103	83	45.5	42.9
60	ТЕГ -ын МБА							179	75	92.3	30.8	-61.5					178	73	92.3	30.8
61	ЦЕГ		1				1													
62	Улсын дүн		174079	80016	85224	10217	3947	22089	25362	56.3	58.5	2.2	9637	11648	53.8	62.0	10041	11514	55.9	54.7

д/д	Төв, орон нутгийн цагдаагийн байгууллагууд		Гэмт хэргийн ангилал								Гэмт хэрэгт холбогдогчид		Хохирогч		Үүнээс				Нийт учирсан хохирол /сая.төг/		Хохирол нөхөн төлүүлэлтийн хувь	
			Хүнд				Онц хүнд								Нас барсан		Гэмтсэн					
			Бүх хэрэг		Илрүүлэлтийн хувь		Бүх хэрэг		Илрүүлэлтийн хувь													
			2012	2013	2012	2013	2012	2013	2012	2013	2012	2013	2012	2013	2012	2013	2012	2013	2012	2013	2012	2013
	А		19	20	21	22	23	24	25	26	27	28	29	30	31	32	33	34	35	36	37	38
1	Баруун бүс	Баян-Өлгий	12	6	50.0	100.0	3	1	100.0	100.0	500	347	417	326	6	9	111	99	328.0	198.4	85.8	72.6
2		Говь-Алтай	14	10	100.0	100.0	4	2		100.0	205	196	177	195	6	9	40	78	292.8	804.2	76.3	84.4
3		Завхан	7	8			4	3			330	269	282	293	10	16	115	108	236.6	500.4	66.9	52.4
4		Үүнээс: Тосонцэнгэл	4	5			3				87	100	63	97	3	8	26	23	47.9	162.7	71.4	60.3
5		Увс	11	13	100.0	100.0	6	4		100.0	289	321	270	332	3	5	103	135	559.1	571.2	72.1	62.8
6		Ховд	13	10		50.0	2	5		100.0	303	394	263	334	7	16	123	148	320.9	877.3	68.7	77.4
7	Хангайн бүс	Архангай	17	21	100.0	87.5	15	7	80.0	100.0	405	469	353	454	23	30	132	149	641.9	920.1	65.7	71.3
8		Баянхонгор	28	32	100.0	75.0	7	11		100.0	347	468	338	423	28	21	147	179	432.9	594.5	63.5	71.5
9		Булган	13	25	100.0	83.3	7	9	50.0	100.0	285	397	322	440	14	26	77	143	455.1	1008.2	64.6	54.4
10		Орхон	61	30	61.1	50.0	12	9	66.7	80.0	547	533	532	577	26	11	282	272	930.4	851.8	70.4	52.4
11		Өвөрхангай	22	29	60.0	100.0	13	17	100.0	100.0	549	591	555	558	43	40	251	255	719.9	780.4	61.0	68.7
12		Үүнээс: Хархорин	8	9		100.0	2	6		100.0	181	172	193	181	9	7	86	62	231.2	341.0	58.4	68.7
13		Хөвсгөл	41	30	50.0	90.9	18	9	100.0	100.0	523	607	506	600	36	31	206	210	1589.5	1099.4	71.5	72.1
14	Төвийн бүс	Говьсүмбэр	7	9			4	3	100.0	100.0	162	184	140	199	4	18	72	107	138.7	224.5	34.2	66.0
15		Дархан-Уул	48	46	88.9	83.3	8	15	50.0	90.0	639	746	618	769	28	19	186	346	801.8	1247.0	61.4	73.0
16		Дорноговь	44	39	80.0	62.5	12	8		100.0	611	564	529	504	31	29	267	240	762.8	1578.0	68.8	68.4
17		Үүнээс: Замын-Үүд	23	22	66.7	33.3	7	4		100.0	286	278	215	222	14	12	108	101	397.9	1044.2	85.1	86.7
18		Дундговь	18	18	80.0	100.0	4	5	100.0	100.0	188	227	205	288	4	15	102	118	300.6	614.3	57.3	65.0
19		Өмнөговь	24	29	75.0	20.0	7	5	100.0	50.0	339	410	358	432	29	30	185	206	1298.9	1288.0	80.7	48.2
20		Сэлэнгэ	55	54	94.4	87.5	22	9	87.5	100.0	837	769	698	694	47	48	312	344	1319.7	1153.2	88.4	80.5
21		Үүнээс: Мандал	26	18	91.7	83.3	5	6	100.0	100.0	262	246	199	224	11	16	108	137	170.1	449.2	89.4	92.3
22		Төв	50	50	100.0	100.0	18	13	100.0	100.0	705	773	816	931	92	129	231	288	2429.5	2812.2	83.4	73.0
23		Үүнээс: Заамар	14	16	100.0		3	3	100.0		180	180	224	222	32	40	54	82	672.3	594.6	78.5	79.9
24	Зүүн бүс	Дорнод	44	44	80.0	88.9	11	9	100.0	66.7	568	725	553	733	25	29	134	220	903.9	2951.0	75.2	59.9
25		Сүхбаатар	14	19	100.0	100.0	2	9		100.0	207	327	197	315	15	17	69	137	293.4	594.4	58.1	72.5
26		Хэнтий	145	37	97.6	100.0	12	8	100.0	100.0	489	417	646	464	38	33	225	186	1118.5	1194.2	62.7	69.3
27	Нийслэл		1206	1193	55.0	65.7	285	262	75.0	84.1	10529	12361	12404	15029	386	366	5032	5801	37039.74	133684.6	36.3	70.4
28	Баянгол		212	167	71.3	70.8	28	38	80.0	81.8	1937	2077	2309	2470	71	66	1040	1186	9725.9	6518.7	21.5	36.2
29	I хэлтэс		87	78	67.6	90.5	18	18	83.3	75.0	892	1026	1064	1142	33	30	486	549	2432.0	2101.0	17.6	36.8
30	II хэлтэс		125	89	73.9	53.2	10	19	75.0	85.7	1045	1051	1245	1328	38	36	554	637	7293.9	4417.7	22.8	35.8
31	Баянзүрх		253	277	45.3	58.0	53	55	57.1	89.5	1830	2673	2673	3630	69	75	1017	1220	8287.8	83667.0	18.5	80.9
32	I хэлтэс		115	153	54.8	62.8	31	32	62.5	90.0	987	1480	1404	2062	43	45	560	780	2003.0	78826.9	39.5	84.3
33	II хэлтэс		138	124	36.4	53.4	22	23	50.0	88.9	843	1193	1269	1568	26	30	457	440	6284.7	4840.0	11.8	25.1
34	Сүхбаатар		203	186	44.0	57.8	68	45	78.3	80.0	1697	1848	1908	2196	39	37	685	682	6398.6	17990.9	50.6	36.1
35	I хэлтэс		135	136	48.1	55.0	47	34	66.7	71.4	1026	1174	1156	1430	10	18	390	400	5577.3	16761.8	51.3	34.8
36	II хэлтэс		68	50	34.8	65.2	21	11	100.0	100.0	671	674	752	766	29	19	295	282	821.3	1229.1	45.8	54.3
37	Сонгинохайрхан		196	250	53.4	74.2	53	39	81.3	88.9	1819	2253	2145	2748	78	83	803	1004	4203.1	3767.2	72.1	74.0
38	I хэлтэс		90	117	64.3	76.2	26	20	71.4	88.9	911	1208	1037	1433	38	53	355	556	2254.0	1704.7	68.6	75.2
39	II хэлтэс		106	133	46.7	73.3	27	19	88.9	88.9	908	1045	1108	1315	40	30	448	448	1949.1	2062.5	76.1	73.0
40	Хан-Уул		73	87	52.2	76.5	23	22	100.0	80.0	1033	1115	1013	1248	44	37	507	626	2633.2	12501.6	51.0	94.2
41	I хэлтэс		37	50	64.7	73.9	15	11	100.0		558	590	593	679	24	12	269	334	1771.0	11696.5	45.4	96.5
42	II хэлтэс		36	37	16.7	81.8	8	11	100.0	100.0	475	525	420	569	20	25	238	292	862.2	805.1	62.6	62.0
43	Чингэлтэй		204	177	64.6	67.6	50	52	83.3	77.8	1590	1756	1760	2101	52	47	617	707	5012.6	8553.8	33.9	30.5
44	I хэлтэс		120	94	57.8	80.6	36	32	100.0	70.0	959	1074	1085	1243	13	9	322	327	4286.8	7002.4	35.4	31.9
45	II хэлтэс		84	83	73.5	55.3	14	20	66.7	87.5	631	682	675	858	39	38	295	380	725.8	1551.4	24.7	24.1
46	Багануур		35	23	100.0	40.0	5	4	100.0		308	302	281	294	12	3	186	176	252.0	332.3	59.2	69.0
47	Багахангай		1					1			23	33	20	31		2	1	5	0.6	18.9	100.0	62.4
48	Налайх		29	26	66.7	66.7	5	6	100.0	100.0	292	304	295	311	21	16	176	195	526.0	334.2	70.9	56.0
49	ИАТ		3	4			1	1			9	56	11	22			3	1	26.3	483.4	34.4	89.5
50	Төмөр зам		7	2	75.0			2			120	111	87	80		2	25	22	189.8	2952.4	72.1	67.8
51	Бусад		10	8			20	8	33.3		48	24	17	23			6	5	132.3	41.3	0.4	21.0
52	УМБГ		134	91	22.7	39.3	86	39	66.7	54.5	263	274	140	157	16	5	10	10	9290.1	103122.8	26.5	74.8
53	ХБА																					
54	ЗЦГ		1	5							986	1074	1097	1191	109	112	572	695	2555.9	3229.2	66.1	84.9
55	НЦГ	ХХГХТТ									65		152						107.3		38.2	
56		ХГХТХ		3								149		138		1		3		217.5		64.5
57		ХОХГХТХ		3				48				66		54		24		11		38.2		35.8
58	АТГ		13	9							43	10	7	4			3	3	0.5	11.1	100.0	100.0
59	УЕП -ын МБА		19	8	40.0		3	2	100.0		144	118	77	36	1	1	29	6	158.9	45.6	81.3	46.9
60	ТЕГ -ын МБА		1	1				1			143	46	4	11			1	3	10.7	169.1	39.2	8.6
61	ЦЕГ																					
62	Улсын дүн		1914	1766	64.3	68.1	497	434	77.1	85.5	19734	22286	21294	25015	901	949	8436	9797	53263.25	159024.2	47.2	70.0

2013 ОНД БҮРТГЭГДСЭН ЗАХИРГААНЫ ЗӨРЧИЛ, ТҮҮНИЙ ШИЙДВЭРЛЭЛТ

Д/д	Төв, орон нутгийн цагдаагийн байгууллагууд		Бүх захиргааны зөрчил			Захиргааны зөрчлийн шийдвэрлэлт								Захиргааны зөрчлийн улмаас учирсан хохирол		Эргүүлжүүлэгдсэн хүн	Архины албадан эмчилгээнд хамруулсан хүн
						Нэг. Торгуулийн хуудсаар шийтгэл ногдуулсан		Хоёр. Шийтгэврээр торгосон болон тээврийн хэрэгсэл жолоодох эрх хасах, баривчлах шийтгэл ногдуулсан									
								Торгосон									
			2012	2013	Өсөлт, бууралт /хувиар/	Торгосон: Иргэн	Торгосон: Торгуулийн хэмжээ /мян.төг/	Иргэн	Албан тушаалтан	Байгууллага, аж ахуйн нэгж	Торгуулийн хэмжээ /мян.төг/	Тээврийн хэрэгсэл жолоодох эрх хассан	Баривчилсан	Учирсан нийт хохирол /мян.төг/	Нөхөн төлуулэлтийн хувь		
	А		1	2	3	4	5	6	7	8	9	10	11	12	13	14	15
1	Баруун бүс	Баян-Өлгий	8450	7769	-8.1	6215	21701473	1009	3		20831201	299	243			1236	
2		Говь-Алтай	8607	5748	-33.2	4170	20845462	1026			23549999	318	234			1116	1
3		Завхан	12371	8662	-30.0	7138	31290923	684	2	2	17533007	364	472			1713	6
4		Увс	8737	10912	24.9	8601	41537465	1364	2	3	38149394	451	491			2370	
5		Ховд	9481	7667	-19.1	5860	21434600	1115	1		19297800	418	273	6765500	6765500	3232	
6	Хангайн бүс	Архангай	1990	9783	4.9 дах	8145	40720000	758			24520723	477	403			576	3
7		Баянхонгор	7227	10047	39.0	7019	30645000	1785	6		48885000	663	574	206000	206000	2144	
8		Булган	6836	6652	-2.7	5489	25089488	683			21449494	296	184			804	
9		Орхон	23403	18596	-20.5	14128	70634982	2221		8	32943000	1320	919	2285700	2285700	5165	19
10		Өвөрхангай	8195	10423	27.2	8724	42299000	809		2	24185396	398	490	106000	96000	1670	
11		Хөвсгөл	16223	17508	7.9	14135	35799004	1991			56719021	879	503			2180	
12	Төвийн бүс	Говьсүмбэр	3481	4313	23.9	3413	15150974	448			8303000	241	211			1541	14
13		Дархан-Уул	16982	17971	5.8	15298	69457000	1102		71	38053000	996	504	3865000	3865000	5444	15
14		Дорноговь	13197	11361	-13.9	8451	40844995	2003	2	16	50424002	577	312	18000	18000	3524	4
15		Дундговь	4622	5493	18.8	4175	20874999	690		1	16483000	324	303			1158	
16		Өмнөговь	12457	13015	4.5	11007	51957997	1029		14	40749998	560	405			2753	
17		Сэлэнгэ	26308	23754	-9.7	19352	78404000	2931	1	20	60103000	835	615			4015	
18		Төв	22987	24835	8.0	22483	104600910	1136	2	1	33092998	821	392			1337	9
19	Зүүн бүс	Дорнод	18963	15562	-17.9	10477	47272959	4156	1	8	55091317	384	536			7226	
20		Сүхбаатар	7312	8125	11.1	5025	23578500	2392		1	37823377	425	282			2840	
21		Хэнтий	14965	15938	6.5	10899	49966990	3702	4	7	78954401	728	598			3678	10
22	**Аймгуудын дүн**		252794	254134	0.5	200204	884106721	33034	24	154	747142128	11774	8944	13246200	13236200	55722	81
23	Баянгол		23959	22899	-4.4	21173	81321993	1154	8	394	148201401		170	430000	430000	8529	73
24	1-р хэлтэс		3237	13319	4.1 дах	12392	41089993	692	8	108	59647402		119	430000	430000	8529	
25	2-р хэлтэс		2684	9580	3.6 дах	8781	40232000	462		286	88553999		51				
26	Баянзүрх		18882	27995	48.3	24244	102587975	2940		235	97450594		576	1426140	1331140	12961	101
27	1-р хэлтэс		2434	14324	5.8 дах	13085	55195479	803		72	27237998		364	80000	80000	12961	
28	2-р хэлтэс		2850	13671	4.8 дах	11159	47392496	2137		163	70212596		212	1346140	1251140		
29	Сүхбаатар		12017	24207	2.0	22146	81931948	1584	3	130	76032600		344	1324400	1324400	7032	56
30	1-р хэлтэс		3254	14628	4.5 дах	13506	50007500	888	3	128	62387000		103	1224400	1224400	7032	
31	2-р хэлтэс		2449	9579	3.9	8640	31924448	696		2	13645600		241	100000	100000		
32	Сонгинохайрхан		19848	52485	2.6	50500	210371805	1300	3	34	44565786		648	215000	215000	12281	69
33	1-р хэлтэс		4369	28187	6.4	26931	110008806	945	3	9	26122786		299			12281	
34	2-р хэлтэс		2496	24269	9.7 дах	23540	100257000	355		25	18443000		349	215000	215000		
35	Хан-Уул		8173	11074	35.5	9618	46212985	825		74	31682600		557	4377550	4377550	7244	111
36	1-р хэлтэс		1283	4831	3.7	3979	18848000	557		43	18330500		252	4370930	4370930	7244	
37	2-р хэлтэс		1548	6243	4.0 дах	5639	27364985	268		31	13352100		305	6620	6620		
38	Чингэлтэй		11149	16942	52.0	14753	69275482	1340	1	76	46432400		772	1847000	1832000	10565	28
39	1-р хэлтэс		2416	9656	4.0 дах	8439	40127982	798	1	75	38447400		343	1822000	1807000	10565	
40	2-р хэлтэс		2081	7286	3.5	6314	29147500	542		1	7985000		429	25000	25000		
41	Багануур		11581	9857	-14.9	8276	38203000	990	7	11	23473000	383	190	59619180	59619180	1982	10
42	Багахангай		8821	7641	-13.4	7008	34520980	530		1	13732188	88	14			274	
43	Налайх		14641	15629	6.7	14289	64988500	454	1	11	11291500	641	233			3035	5
44	**Дүүргүүдийн дүн**		129071	188729	46.2	172007	729414668	11117	23	966	492862069	1112	3504	69239270	69129270	63903	453
45	Замын цагдаагийн		378606	315261	-16.7	265496	1327480000	25321		50	541311212	20367	4027	2544257890	2431203072		
46	Мөрдөн байцаах газар																
47	НХЖХГ		20		-100.0												
48	Хэрэг бүртгэх алба																
49	Дотоодын цэргийн		246	532	2.2 дах	527	2634998	2	3		125000						
50	НЦГазар	ХОХГХТХэлтэс															
51		ХГХТХэлтэс	986		-100.0												
52		ХЖХХэлтэс		52				10	1	41	14460000						
53		УСХэлтэс															
54	НХЭГазар		19850	400	-98.0	2	10000	397	1		4355004						
55	ИАТЦХэлтэс		1778	2537	42.7	2456	11042997	80			3500000		1				
56	Төмөр зам		12572	16148	28.4	15036	75170000	1027		1	19735000	55	29	1753023	1753024	3829	1
57	**Улсын дүн**		795923	777793	-2.3	655728	3029859384	70988	52	1212	1823490413	33308	16505	2628496383	2515321566	123454	535

МЭДЭЭЛЭЛ, СУДАЛГААНЫ ТӨВ