



МОНГОЛ УЛСЫН НЭГДСЭН ТӨСВИЙН 2021 ОНЫ 1 ДҮГЭЭР САРЫН ГҮЙЦЭТГЭЛ

Монгол Улсын Их Хурлын <http://parliament.mn/c/pwyo> цахим хаягаар, дараах QR кодыг ашиглан бусад танилцуулга, мэдээтэй танилцана уу.



УЛСЫН ИХ ХУРЛЫН ТАМГЫН ГАЗРЫН
ХЯНАЛТ ШАЛГАЛТ, ҮНЭЛГЭЭНИЙ ГАЗРЫН
ТӨСВИЙН ХЯНАЛТ, ШИНЖИЛГЭЭНИЙ ХЭЛТЭС

2021 он | №01

МОНГОЛ УЛСЫН НЭГДСЭН ТӨСВИЙН 2021 ОНЫ 1 ДҮГЭЭР САРЫН ГҮЙЦЭТГЭЛИЙН ТОВЧ ТАНИЛЦУУЛГА

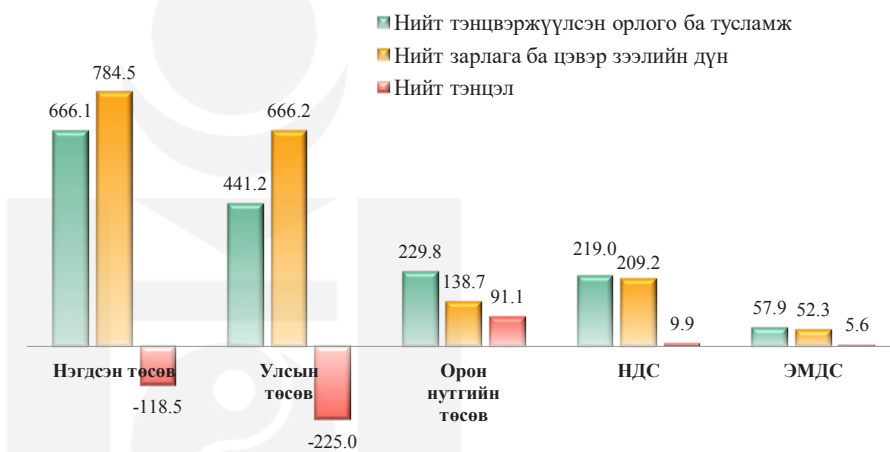
Нэгдсэн төсвийн тэнцвэржүүлсэн нийт тэнцэл 118.5 тэрбум төгрөгийн алдагдалтай байна.

1. Нэгдсэн төсвийн тэнцвэржүүлсэн тэнцэл

Монгол Улсын нэгдсэн төсвийн тэнцвэржүүлсэн орлого ба тусламжийн дүн 2021 оны эхний 1 сарын гүйцэтгэлээр 666.1 тэрбум төгрөг, нийт зарлага ба эргэж төлөгдөх цэвэр зээлийн хэмжээ 784.5 тэрбум төгрөг болж, нэгдсэн төсвийн тэнцвэржүүлсэн **нийт тэнцэл 118.5 тэрбум төгрөгийн алдагдалтай гарчээ.**

Тайлант хугацаанд **нэгдсэн төсвийн тэнцвэржүүлсэн тэнцлийн алдагдал** өмнөх оны мөн үеэс 185.6 тэрбум төгрөгөөр нэмэгдсэн бол **төлөвлөсөн дүнгээс 251.4 тэрбум төгрөгөөр буурсан** байна.

График 1. Нэгдсэн төсвийн гүйцэтгэл / тэрбум төгрөгөөр/



2021 оны эхний 1 сарын гүйцэтгэлээр нийт тэнцвэржүүлсэн улсын төсвийн орлого 53.1 тэрбум, орон нутгийн төсвийн орлого 24.7 тэрбум, нийгмийн даатгалын сангийн төсвийн орлого 9.0 тэрбум, эрүүл мэндийн даатгалын сангийн тэнцвэржүүлсэн орлого 20.4 тэрбум төгрөгөөр тус тус дутуу төвлөрсөн байна.

Тайлант хугацаанд нэгдсэн төсвийн нийт тэнцвэржүүлсэн орлого өнгөрсөн оны мөн үеэс 6.0 хувь буюу 42.4 тэрбум төгрөгөөр буурсан бол төсвийн нийт зарлага 22.3 хувь буюу 143.2 тэрбум төгрөгөөр нэмэгдэж, төсвийн зарлагын өсөлт орлогын өсөлтөөс 28.3 пунктээр их байгаа нь нэгдсэн төсвийн тэнцвэржүүлсэн нийт тэнцэл алдагдалтай гарч, өмнөх оны мөн үеийн нэгдсэн төсвийн тэнцлийн алдагдалтай харьцуулахад 185.6 тэрбум төгрөгөөр нэмэгдэхэд нөлөөлжээ.

Хүснэгт 1. Нэгдсэн төсвийн алдагдлыг санхүүжүүлэх эх үүсвэр

Тэрбум төгрөгөөр

Алдагдлыг санхүүжүүлэх эх үүсвэр	ӨО-ны мөн үед	2021 оны 1 дүгээр сар			
		Төл.	Гүйц.	Хувь	Зөрүү
Харилцах болон хадгаламжийн дансны цэвэр өөрчлөлт	-338.5	325.3	43.0	13.2	-282.3
Засгийн газрын бонд	-0.9	0.0	0.0	0.0	0.0
Засгийн газрын зээл	272.2	43.7	75.3	172.2	31.6
Ирээдүйн өв сангийн шилжүүлэг	0.0	0.0	0.0	0.0	0.0
Тогтворжуулалтын сангийн хуримтлагдсан үлдэгдэл	0.002	0.0	0.0	0.0	0.0
Өмч хувьчлал	0.02	0.8	0.1	17.2	-0.7
НИЙТ ДҮН	-67.2	369.8	118.5	32.0	-251.4

Эх сурвалж: Сангийн яам

2021 оны 1 дүгээр сарын гүйцэтгэлээр гадаад төслийн зээлийн үндсэн төлбөрт 41.8 тэрбум төгрөг төлсөн бол **117.0 тэрбум төгрөгийн гадаад төслийн зээл шинээр авчээ.** Засгийн газар урт болон богино хугацаат дотоод бонд шинээр гаргаагүй байна.

Нэгдсэн төсвийн нийт тэнцвэржүүлсэн орлого 666.1 тэрбум төгрөг болж, өнгөрсөн оны мөн үеэс 6.0 хувь буюу 42.4 тэрбум төгрөгөөр буурсан бол тайлант хугацааны орлогын төлөвлөгөөнөөс 8.2 хувь буюу 59.2 тэрбум төгрөгөөр дутуу төвлөрсөн байна.

2. Нэгдсэн төсвийн тэнцвэржүүлсэн орлого

Нийт тэнцвэржүүлсэн орлогын төлөвлөгөөний биелэлтийг төсвийн шатлал бүрээр авч үзвэл Улсын төсөв 10.7 хувь буюу 53.1 тэрбум төгрөгөөр, Орон нутгийн төсөв 9.7 хувь буюу 24.7 тэрбум төгрөгөөр, Нийгмийн даатгалын сангийн төсөв 3.9 хувь буюу 9.0 тэрбум төгрөгөөр, Эрүүл мэндийн даатгалын сангийн төсөв 26.1 хувь буюу 20.4 тэрбум төгрөгөөр тус тус төлөвлөснөөс дутуу төвлөрсөн байна.

Өнгөрсөн оны мөн үетэй харьцуулахад Улсын төсвийн нийт тэнцвэржүүлсэн орлого 8.8 хувь буюу 42.7 тэрбум, орон нутгийн төсвийн орлого 2.7 хувь буюу 6.4 тэрбум төгрөгөөр буурсан бол нийгмийн даатгалын сангийн орлого 14.5 хувь буюу 27.8 тэрбум, эрүүл мэндийн даатгалын сангийн орлого 91.1 хувь буюу 27.6 тэрбум төгрөгөөр тус тус өссөн байна.

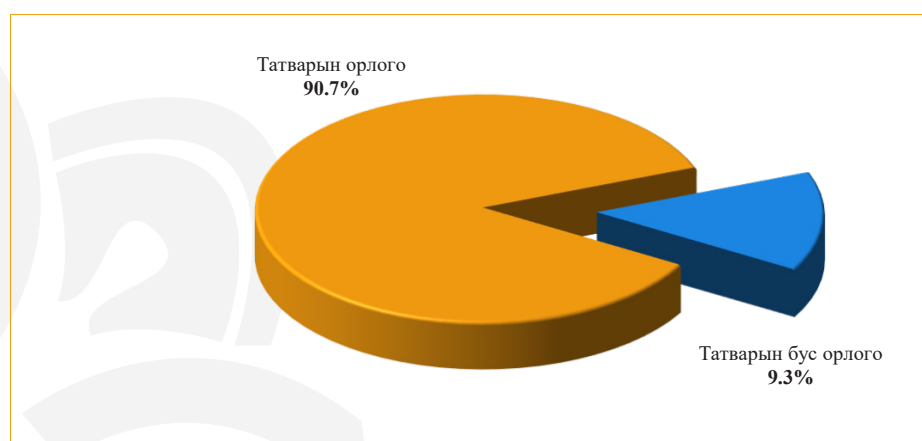
Хүснэгт 2. Нэгдсэн төсвийн орлогын 2021 оны 1 дүгээр сарын гүйцэтгэл, төсвийн шатлалаар

Тэрбум төгрөгөөр

Ангилал	Улсын төсөв		Орон нутгийн төсөв		НДС		ЭМДС	
	Төл.	Гүйц.	Төл.	Гүйц.	Төл.	Гүйц.	Төл.	Гүйц.
НИЙТ ОРЛОГО БА ТУСЛАМЖИЙН ДҮН	553.9	486.5	254.4	229.8	228.0	219.0	78.3	57.9
ИРЭЭДҮЙН ӨВ САН	48.9	23.2	0.0	0.0	0.0	0.0	0.0	0.0
ТОГТВОРЖУУЛАЛТЫН САН	10.6	22.1	0.0	0.0	0.0	0.0	0.0	0.0
НИЙТ ТЭНЦВЭРЖҮҮЛСЭН ОРЛОГО БА ТУСЛАМЖИЙН ДҮН	494.3	441.2	254.4	229.8	228.0	219.0	78.3	57.9
Татварын орлого	398.1	400.8	109.1	80.9	131.6	122.7	78.3	57.9
Орлогын албан татвар	76.4	57.5	74.9	55.3	0.0	0.0	0.0	0.0
Нийгмийн даатгалын орлого	0.0	0.0	0.0	0.0	131.6	122.7	78.3	57.9
Хөрөнгийн албан татвар	0.0	0.0	12.0	4.5	0.0	0.0	0.0	0.0
Нэмэгдсэн өртгийн албан татвар	147.6	169.4	0.0	0.0	0.0	0.0	0.0	0.0
Онцгой албан татвар	68.3	63.3	0.0	0.0	0.0	0.0	0.0	0.0
Тусгай зориулалтын орлого	1.5	1.4	0.0	0.0	0.0	0.0	0.0	0.0
Гадаад үйл ажиллагааны орлого	66.1	60.5	0.0	0.0	0.0	0.0	0.0	0.0
Бусад татвар, төлбөр, хураамж	38.2	48.6	22.2	21.1	0.0	0.0	0.0	0.0
Татварын бус орлого	96.2	40.5	145.4	148.8	96.4	96.3	0.0	0.0
Нийтлэг татварын бус орлого	50.0	36.2	17.6	22.0	0.0	0.0	0.0	0.0
Хөрөнгийн орлого	0.0	0.0	0.1	0.0	0.0	0.0	0.0	0.0
Тусламжийн орлого	14.1	4.3	0.9	0.0	96.4	96.3	0.0	0.0
Улсын төсөв орон нутгийн төсөв хоорондын шилжүүлэг	32.0	0.0	126.8	126.8	0.0	0.0	0.0	0.0

Эх сурвалж: Сангийн яам

График 2. Нэгдсэн төсвийн орлогын бүтэц /хувиар/



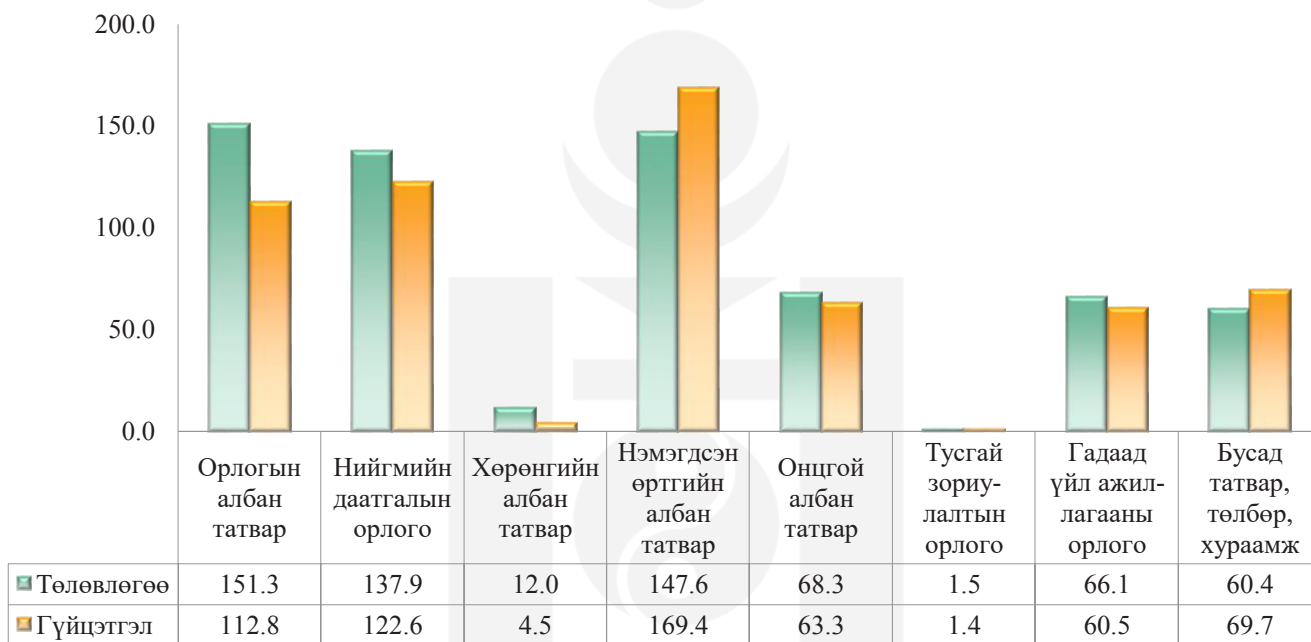
Нэгдсэн төсвийн нийт тэнцвэржүүлсэн орлогын 90.7 хувийг татварын орлого, 9.3 хувийг татварын бус орлого эзэлж байна.

“**Татварын орлого 604.3 тэрбум төгрөг болж, орлогын төлөвлөгөө 6.3 хувь буюу 40.8 тэрбум төгрөгөөр дутуу төвлөрчээ.**”

Өнгөрсөн оны мөн үетэй харьцуулахад татварын орлого 7.9 хувь буюу 52.1 тэрбум төгрөгөөр буурсан бол татварын бус орлого 18.6 хувь буюу 9.7 тэрбум төгрөгөөр нэмэгдсэн байна.

Татварын орлогын 18.7 хувийг орлогын албан татвар, 20.3 хувийг нийгмийн даатгалын орлого, 0.7 хувийг хөрөнгийн албан татвар, 28.0 хувийг нэмэгдсэн өртгийн албан татвар, 10.5 хувийг онцгой албан татвар, 0.2 хувийг тусгай зориулалтын орлого, 10.0 хувийг гадаад үйл ажиллагааны орлого, 11.5 хувийг бусад татвар, төлбөр, хураамжийн орлого бүрдүүлж байна.

График 3. Татварын орлого /Тэрбум төгрөгөөр/



Эх сурвалж: Сангийн яам

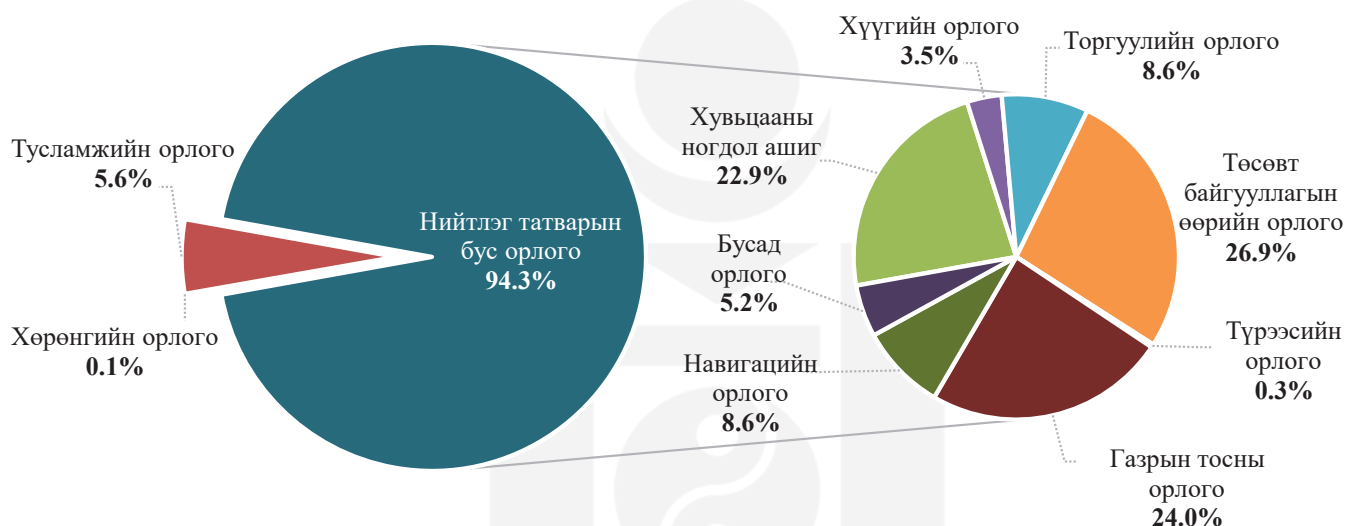
Тайлант хугацаанд татварын орлого 40.8 тэрбум төгрөгөөр тасалдахад орлогын албан татварын биелэлтийн дутуу гүйцэтгэл голлон нөлөөлсөн байна. Төлөвлөгөөтэй харьцуулахад орлогын албан татвар 25.4 хувь /38.5 тэрбум төгрөг/, нийгмийн даатгалын орлого 11.1 хувь /15.3 тэрбум төгрөг/, хөрөнгийн албан татвар 62.3 хувь /7.5 тэрбум төгрөг/, онцгой албан татвар 7.4 хувь /5.0 тэрбум төгрөг/, тусгай зориулалтын орлого 8.6 хувь /0.1 тэрбум төгрөг/, гадаад үйл ажиллагааны орлого 8.4 хувь /5.6 тэрбум төгрөг/-иар тус тус төлөвлөснөөс дутуу гүйцэтгэлтэй гарсан бол нэмэгдсэн өртгийн албан татвар 14.8 хувь /21.8 тэрбум төгрөг/, бусад татвар, төлбөр хураамж 15.5 хувь /9.4 тэрбум төгрөг/-иар тус тус төлөвлөгөөг давуулан биелүүлсэн байна.

Өнгөрсөн оны мөн үетэй харьцуулахад 2021 оны 1 дүгээр сарын гүйцэтгэлээр татварын орлого 52.1 тэрбум төгрөг буюу 7.9 хувиар буурахад гадаад үйл ажиллагааны орлого 3.0 тэрбум (5.1 хувь), бусад татвар, төлбөр, хураамж 9.5 тэрбум (15.8 хувь) төгрөгөөр тус тус өссөн ч орлогын албан татвар 1.9 тэрбум (1.7 хувь), нийгмийн даатгалын орлого 21.8 тэрбум (15.1 хувь), хөрөнгийн албан татвар 1.2 тэрбум (20.9 хувь), нэмэгдсэн өртгийн албан татвар 29.4 тэрбум (14.8 хувь), онцгой албан татвар 9.9 тэрбум (13.6 хувь), тусгай зориулалтын орлого 0.3 тэрбум (20.3 хувь) төгрөгөөр буурсан нь нөлөөлсөн байна.

“**Татварын бус орлого 61.8 тэрбум төгрөгт хүрч өнгөрсөн оны мөн үеэс 18.6 хувь буюу 9.7 тэрбум төгрөгөөр өссөн бол төлөвлөснөөс 18.4 тэрбум төгрөг буюу 22.9 хувиар дутуу төвлөрчээ.**”

Татварын бус орлого дутуу төвлөрөхөд төрийн болон орон нутгийн өмчид бүртгэлтэй хөрөнгө борлуулсны орлого 0.1 тэрбум, гадаад хандив тусламжийн орлого 8.9 тэрбум төгрөгөөр, нийтлэг татварын бус орлого 9.4 тэрбум төгрөгөөр; түүн дотроо төсөвт байгууллагын өөрийн орлого 11.4 тэрбум төгрөгөөр, хүүгийн орлого 2.3 тэрбум төгрөгөөр, торгуулийн орлого 0.6 тэрбум төгрөгөөр, түрээсийн орлого 0.1 тэрбум төгрөгөөр, навигацийн орлого 4.8 тэрбум, бусад орлого 4.4 тэрбум төгрөгөөр тус тус дутуу төвлөрсөн нь нөлөөлжээ. Харин хувьцааны ногдол ашиг 13.4 тэрбум төгрөгөөр, газрын тосны орлого 0.8 тэрбум төгрөгөөр тус тус төлөвлөгөөг давуулан биелүүлжээ.

График 4. Татварын бус орлогын бүтэц /Хувиар/



Татварын бус орлогын 94.3 хувийг нийтлэг татварын бус орлого, 5.6 хувийг тусламжийн орлого, 0.1 хувийг хөрөнгийн орлого эзэлж байна. Нийтлэг татварын бус орлогыг бүрдүүлэгч эх үүсвэрүүдийг бүтцийн хувьд авч үзвэл 26.9 хувийг төсөвт байгууллагын өөрийн орлого, 24.0 хувийг газрын тосны орлого, 22.9 хувийг хувьцааны ногдол ашиг, навигацийн болон торгуулийн орлого тус бүр 8.6 хувийг, 5.2 хувийг бусад орлого, 3.5 хувийг хүүгийн орлого, 0.3 хувийг түрээсийн орлого тус тус бүрдүүлж байна.

“**Татварын ерөнхий газар 1.4 хувиар орлогыг давуулан төвлөрүүлсэн бол Таалийн ерөнхий газар 9.7 хувиар төлөвлөгөөг дутуу биелүүлсэн үзүүлэлттэй байна.**”

Монгол Улсын 2021 оны төсвийн тухай хуулийн дагуу нийт **18 төсвийн ерөнхийлөн захирагч улсын төсөвт орлого төвлөрүүлэх үүрэг хүлээсний 6 нь төлөвлөсөн орлогыг давуулан биелүүлсэн** бол үлдсэн 12 нь 6.6 - 100.0 хувиар дутуу төвлөрүүлсэн гүйцэтгэлтэй байна.

Хүснэгт 3. 2021 оны 1 дүгээр сарын гүйцэтгэлээр улсын төсвийн ерөнхийлөн захирагч, түүний харьяа байгууллагын төвлөрүүлэх орлого

Тэрбум төгрөгөөр

Төсвийн ерөнхийлөн захирагч	ӨО-ны мөн үеийн	2021 оны 1 дүгээр сарын гүйцэтгэл			
		Төл.	Гүйц.	Зөрүү	Хувь
Сангийн сайд	499,294.7	533,302.0	498,063.0	-35,239.0	93.4
Татварын ерөнхий газар	259,622.6	249,219.5	252,663.0	3,443.6	101.4
Үүнээс: Тогтворжуулалтын санд	1,315.4	10,609.2	22,080.8	11,471.7	208.1
Ирээдүйн өв санд	57,922.6	45,997.1	23,187.2	-22,809.9	50.4
Гаалийн ерөнхий газар	232,725.6	264,373.2	238,625.1	-25,748.1	90.3
Сангийн яам	6,637.8	6,969.0	2,532.2	-4,436.9	36.3
Гадаад тусламжийн орлогоос санхүүжих	37.6	12,387.2	3,452.1	-8,935.2	27.9
Харьяа төсөвт байгууллагын өөрийн орлого	271.1	353.1	790.7	437.6	223.9

Монгол Улсын Их Хурлын дарга	0.0	8.3	0.2	-8.2	2.0
Харьяа төсөвт байгууллагын өөрийн орлого	0.0	8.3	0.2	-8.2	2.0
Монгол Улсын Ерөнхий сайд	1,900.2	235.0	2,099.1	1,864.1	893.4
Төрийн өмчийн бодлого, зохицуулалтын газар	284.9	133.3	2,073.7	1,940.4	1555.3
Үүнээс: Ирээдүйн өв санд	0.0	0.0	0.0	0.0	0.0
Харьяа төсөвт байгууллагын өөрийн орлого	1,615.3	101.6	25.4	-76.3	25.0
Монгол Улсын Шадар сайд	1,166.6	703.9	1,685.7	981.8	239.5
Мэргэжлийн хяналтын ерөнхий газар	137.3	325.0	51.2	-273.8	15.8
Харьяа төсөвт байгууллагын өөрийн орлого	1,029.3	378.9	1,634.4	1,255.6	431.4
Хууль зүй, дотоод хэргийн сайд	3,699.6	4,443.8	2,764.3	-1,679.6	62.2
Улсын бүртгэлийн ерөнхий газар	1,358.5	1,416.7	718.2	-698.5	50.7
Цагдаагийн ерөнхий газар	0.0	416.7	0.0	-416.7	0.0
Эрүүл мэндийн даатгалын сангаас улсын эмнэлэгт олгох санхүүжилтийн орлого	442.0	885.8	520.9	-364.9	58.8
Харьяа төсөвт байгууллагын өөрийн орлого	1,899.1	1,724.7	1,525.2	-199.5	88.4
Гадаад харилцааны сайд	824.1	321.8	47.2	-274.6	14.7
Дипломат төлөөлөгчийн газрууд	676.5	193.3	45.7	-147.7	23.6
Харьяа төсөвт байгууллагын өөрийн орлого	147.6	128.5	1.5	-127.0	1.2
Зам, тээврийн хөгжлийн сайд	14,474.3	10,096.7	5,364.2	-4,732.5	53.1
Иргэний нисэхийн ерөнхий газар	13,700.0	9,830.3	5,000.0	-4,830.3	50.9
Зам, тээврийн хөгжлийн яам	18.0	16.4	15.0	-1.4	91.3
Харьяа төсөвт байгууллагын өөрийн орлого	756.3	250.0	349.2	99.2	139.7
Уул уурхай, хүнд үйлдвэрийн сайд	3,332.0	16,378.7	16,685.8	307.2	101.9
Ашигт малтмал, газрын тосны газар	3,332.0	16,236.6	16,685.8	449.3	102.8
Харьяа төсөвт байгууллагын өөрийн орлого	0.0	142.1	0.0	-142.1	0.0
Хөдөлмөр, нийгмийн хамгааллын сайд	1,738.4	1,198.8	5,124.7	3,925.9	427.5
Хөдөлмөр, халамжийн үйлчилгээний ерөнхий газар	0.0	50.5	0.0	-50.5	0.0
Эрүүл мэндийн даатгалын сангаас улсын эмнэлэгт олгох санхүүжилтийн орлого	40.2	66.5	46.6	-20.0	70.0
Харьяа төсөвт байгууллагын өөрийн орлого	1,698.2	1,081.8	5,078.1	3,996.3	469.4
Хүнс, хөдөө аж ахуй, хөнгөн үйлдвэрийн сайд	4,510.8	5,710.5	1,776.3	-3,934.2	31.1
Харьяа төсөвт байгууллагын өөрийн орлого	4,510.8	5,710.5	1,776.3	-3,934.2	31.1
Эрүүл мэндийн сайд	3,104.1	360.9	85.9	-275.0	23.8
Харьяа төсөвт байгууллагын өөрийн орлого	3,104.1	360.9	85.9	-275.0	23.8
Байгаль орчин, аялал жуулчлалын сайд	34.2	6.1	106.7	100.6	1744.0
Харьяа төсөвт байгууллагын өөрийн орлого	34.2	6.1	106.7	100.6	1744.0
Монгол Улсын сайд, Засгийн газрын Хэрэг эрхлэх газрын дарга	2.9	997.9	238.9	-759.0	23.9
Харьяа төсөвт байгууллагын өөрийн орлого	2.9	997.9	238.9	-759.0	23.9
Боловсрол, шинжлэх ухааны сайд	53.6	363.3	124.4	-238.9	34.2
Харьяа төсөвт байгууллагын өөрийн орлого	53.6	363.3	124.4	-238.9	34.2
Барилга, хот байгуулалтын сайд	0.0	142.2	0.0	-142.2	0.0
Газар зохион байгуулалт, геодези, зурагзүйн газар	0.0	132.2	0.0	-132.2	0.0
Харьяа төсөвт байгууллагын өөрийн орлого	0.0	10.0	0.0	-10.0	0.0
Батлан хамгаалахын сайд	710.7	4,213.1	363.9	-3,849.3	8.6
Эрүүл мэндийн даатгалын сангаас улсын эмнэлэгт олгох санхүүжилтийн орлого	427.3	809.6	185.5	-624.2	22.9
Харьяа төсөвт байгууллагын өөрийн орлого	283.4	3,403.5	178.4	-3,225.1	5.2
Шүүхийн ерөнхий зөвлөлийн дарга	21.0	10.0	20.3	10.3	203.2
Харьяа төсөвт байгууллагын өөрийн орлого	21.0	10.0	20.3	10.3	203.2
Санхүүгийн зохицуулах хороо	81.0	142.4	53.4	-89.0	37.5
Харьяа төсөвт байгууллагын өөрийн орлого	81.0	142.4	53.4	-89.0	37.5

Эх сурвалж: Сангийн яам

Өнгөрсөн оны мөн үетэй харьцуулахад нэгдсэн төсвийн нийт зарлага 143.2 тэрбум төгрөг буюу 22.3 хувиар өсч 784.5 тэрбум төгрөг зарцуулагдсан байна.

3. Нэгдсэн төсвийн нийт зарлага ба эргэж төлөгдөх цэвэр зээл

Тайлант хугацаанд нэгдсэн төсвийн нийт зарлага ба эргэж төлөгдөх цэвэр зээлд 1,095.1 тэрбум төгрөг зарцуулахаар төлөвлөсний 71.6 хувийг зарцуулж 310.6 тэрбум төгрөгийг дутуу зарцуулжээ. Өнгөрсөн оны мөн үетэй харьцуулахад нэгдсэн төсвийн нийт зарлага 143.2 тэрбум төгрөг буюу 22.3 хувиар өсч 784.5 тэрбум төгрөг зарцуулагдсан байна.

Хүснэгт 4. Нэгдсэн төсвийн зарлагын 2021 оны 1 дүгээр сарын гүйцэтгэл, /төсвийн шатлалаар/

Тэрбум төгрөгөөр

	Улсын төсөв		Орон нутгийн төсөв		НДС		ЭМДС	
	Төл.	Гүйц.	Төл.	Гүйц.	Төл.	Гүйц.	Төл.	Гүйц.
НИЙТ ЗАРЛАГА ба ЦЭВЭР ЗЭЭЛИЙН ДҮН	764.5	666.2	336.2	138.7	223.5	209.2	100.8	52.3
НИЙТ ЗАРЛАГА	802.0	667.9	326.7	138.6	223.5	209.2	100.8	52.3
УРСГАЛ ЗАРДАЛ	697.3	581.1	269.9	131.8	223.5	209.2	100.8	52.3
Бараа, ажил, үйлчилгээний зардал	205.0	138.5	212.1	129.9	2.3	1.9	12.1	0.3
Зээлийн үйлчилгээний төлбөр	36.0	32.1	0.0	0.0	0.0	0.0	0.0	0.0
Татаас	104.4	97.5	18.8	0.6	0.0	0.0	5.8	0.0
Урсгал шилжүүлэг	351.8	313.0	39.0	1.4	221.2	207.3	82.9	52.0
ХӨРӨНГИЙН ЗАРДАЛ	104.6	86.8	56.8	6.8	0.0	0.0	0.0	0.0
ЭРГЭЖ ТӨЛӨГДӨХ ТӨЛБӨРИЙГ ХАССАН ЦЭВЭР ЗЭЭЛ	-37.5	-1.7	9.5	0.1	0.0	0.0	0.0	0.0
НИЙТ ТЭНЦЭЛ	-270.1	-225.0	-81.8	91.1	4.5	9.9	-22.5	5.6

Эх сурвалж: Сангийн яам

Тайлант хугацаанд төлөвлөснөөс Улсын төсвийн зарлага 98.3 тэрбум, орон нутгийн төсвийн зарлага 197.5 тэрбум, нийгмийн даатгалын сангийн зарлага 14.3 тэрбум, эрүүл мэндийн даатгалын сангийн зарлага 48.5 тэрбум төгрөгөөр тус тус дутуу зарцуулагджээ.

Өмнөх оны мөн үеэс Улсын төсвийн нийт зарлага 137.6 тэрбум, нийгмийн даатгалын сангийн зарлага 27.8 тэрбум, эрүүл мэндийн даатгалын сангийн зарлага 39.1 тэрбум төгрөгөөр тус тус нэмэгдэж зарцуулагдсан бол орон нутгийн төсвийн зарлага 12.5 тэрбум төгрөгөөр буурч зарцуулагдсан үзүүлэлттэй байна.

Нэгдсэн төсвийн нийт зарлага ба цэвэр зээлийн дүн өнгөрсөн оны мөн үеэс 22.3 хувь буюу 143.2 тэрбум төгрөгөөр өсөхөд урсгал зардал 128.5 тэрбум, хөрөнгийн зардал 13.4 тэрбум, эргэж төлөгдөх төлбөрийг хассан цэвэр зээл 1.3 тэрбум төгрөгөөр тус тус нэмэгдсэн нь нөлөөлжээ.

Зээлийн үйлчилгээний төлбөр өнгөрсөн оны мөн үетэй харьцуулахад 4.5 тэрбум төгрөг буюу 16.4 хувиар нэмэгдсэн бол тайлант хугацааны төлөвлөсөн дүнгээс 3.9 тэрбум төгрөгөөр буюу 10.8 хувиар дутуу зарцуулалттай гарсан байна.

Хүснэгт 5. Нэгдсэн төсвийн нийт зарлага ба эргэж төлөгдөх цэвэр зээлийн гүйцэтгэл /зардлын эдийн засгийн ангиллаар/

Тэрбум төгрөгөөр

	ӨО-ны мөн үе	2021 оны эхний 1 сарын гүйцэтгэл			
		Төл.	Гүйц.	Хувь	Зөрүү
НИЙТ ЗАРЛАГА ба ЦЭВЭР ЗЭЭЛИЙН ДҮН	641.3	1,095.1	784.5	71.6	-310.6
НИЙТ ЗАРЛАГА	644.2	1,123.1	786.1	70.0	-337.0
УРСГАЛ ЗАРДАЛ	564.0	961.6	692.5	72.0	-269.1
БАРАА, АЖИЛ, ҮЙЛЧИЛГЭЭНИЙ ЗАРДАЛ	275.7	408.6	253.9	62.1	-154.7
Цалин хөлс болон нэмэгдэл урамшил	192.9	211.2	180.5	85.4	-30.7
Үндсэн цалин	143.8	148.0	133.3	90.1	-14.7
Нэмэгдэл	40.8	53.0	39.8	75.2	-13.2
Унаа хоолны хөнгөлөлт	4.5	4.6	4.0	86.6	-0.6
Урамшуулал	1.5	2.8	1.2	44.0	-1.5
Гэрээт ажлын хөлс	2.2	2.9	2.1	73.5	-0.8
Ажил олгогчоос нийгмийн даатгалд төлөх шимтгэл	0.0	0.0	0.0	-	0.0
Тэтгэврийн даатгал	0.0	0.0	0.0	-	0.0
Тэтгэмжийн даатгал	0.0	0.0	0.0	-	0.0
ҮОМШӨ-ний даатгал	0.0	0.0	0.0	-	0.0
Ажилгүйдлийн даатгал	0.0	0.0	0.0	-	0.0
Эрүүл мэндийн даатгал	0.0	0.0	0.0	-	0.0
Байр ашиглалттай холбоотой тогтмол зардал	26.9	35.3	22.2	63.0	-13.1
Гэрэл, цахилгаан	5.3	5.8	2.8	48.3	-3.0
Түлш, халаалт	17.9	24.6	16.8	68.4	-7.8
Цэвэр, бохир ус	1.7	2.1	0.8	39.9	-1.2
Байрны түрээс	2.0	2.8	1.8	63.7	-1.0
Хангамж, бараа материалын зардал	7.6	15.8	7.0	44.5	-8.8
Бичиг хэрэг	0.7	1.3	0.5	37.4	-0.8
Тээвэр, шатахуун	3.1	5.8	2.8	48.9	-3.0
Шуудан, холбоо, интернэтийн төлбөр	0.9	1.3	0.6	45.4	-0.7
Ном, хэвлэл	0.1	0.3	0.0	14.0	-0.2
Хог хаягдал зайлуулах, хортон мэрэгчдийн устгал, ариутгал	2.3	5.8	2.6	45.1	-3.2
Бага үнэтэй, түргэн элэгдэх, ахуйн эд зүйлс	0.5	1.3	0.4	35.4	-0.8
Нормативт зардал	10.0	10.7	1.9	0.0	-8.8
Эм, бэлдмэл, эмнэлгийн хэрэгсэл	3.0	2.7	0.3	11.9	-2.4
Хоол, хүнс	5.8	4.9	1.5	30.0	-3.4
Нормын хувцас, зөөлөн эдлэл	1.2	3.1	0.1	1.9	-3.0
Эд хогшил, урсгал засварын зардал	1.9	7.0	1.0	13.6	-6.0
Багаж, техник, хэрэгсэл	0.7	3.3	0.4	11.2	-2.9
Тавилга	0.1	0.6	0.1	12.4	-0.6
Хөдөлмөр хамгааллын хэрэглэл	0.0	0.7	0.0	5.9	-0.6
Урсгал засвар	1.0	2.4	0.5	19.4	-1.9
Томилолт, зочны зардал	1.3	1.8	0.2	9.9	-1.6
Гадаад албан томилолт	0.6	0.2	0.0	-	-0.2
Дотоод албан томилолт	0.6	1.3	0.1	10.5	-1.2
Зочин төлөөлөгч хүлээн авах	0.2	0.2	0.0	15.9	-0.2
Бусдаар гүйцэтгүүлсэн ажил, үйлчилгээний төлбөр, хураамж	21.0	77.3	30.7	39.7	-46.6
Бусдаар гүйцэтгүүлсэн бусад нийтлэг ажил үйлчилгээний төлбөр хураамж	17.9	69.6	29.7	42.6	-39.9
Аудит, баталгаажуулалт, зэрэглэл тогтоох	0.1	0.8	0.2	23.2	-0.6

Даатгалын үйлчилгээ	2.1	1.2	0.1	6.2	-1.1
Тээврийн хэрэгслийн татвар	0.3	0.1	0.0	3.9	-0.1
Тээврийн хэрэгслийн оношлогоо	0.0	0.0	0.0	1.2	0.0
Мэдээлэл, технологийн үйлчилгээ	0.3	1.8	0.2	9.4	-1.6
Газрын төлбөр	0.0	0.2	0.0	1.8	-0.2
Банк, санхүүгийн байгууллагын үйлчилгээний хураамж	0.1	2.7	0.2	6.6	-2.6
Улсын мэдээллийн маягт хэвлэх, бэлтгэх	0.2	0.8	0.4	47.7	-0.4
Бараа үйлчилгээний бусад зардал	14.2	49.5	10.5	21.2	-39.0
Бараа үйлчилгээний бусад зардал	12.8	44.4	10.2	23.0	-34.2
Хичээл үйлдвэрлэлийн дадлага хийх	1.4	5.1	0.3	5.8	-4.8
ХҮҮ	27.6	36.0	32.1	89.2	-3.9
Гадаад зээлийн үйлчилгээний төлбөр	26.8	35.4	31.5	89.0	-3.9
Дотоод зээлийн үйлчилгээний төлбөр	0.9	0.6	0.6	100.0	0.0
ТАТААС	8.0	32.6	1.8	5.5	-30.8
Төрийн өмчит байгууллагад олгох татаас	3.4	4.0	1.4	35.2	-2.6
Хувийн хэвшлийн байгууллагад олгох татаас	4.6	28.5	0.4	1.3	-28.2
УРСГАЛ ШИЛЖҮҮЛЭГ	252.6	484.5	404.7	83.5	-79.8
Засгийн газрын урсгал шилжүүлэг	2.3	66.8	36.0	53.9	-30.8
Засгийн газрын дотоод шилжүүлэг	1.4	65.8	35.1	53.3	-30.7
Засгийн газрын гадаад шилжүүлэг	1.0	0.9	0.9	92.6	-0.1
Бусад урсгал шилжүүлэг	250.3	417.7	368.7	88.3	-49.0
Нийгмийн даатгалын тэтгэвэр тэтгэмж	179.5	221.0	207.2	93.8	-13.7
Нийгмийн халамжийн тэтгэвэр, тэтгэмж	47.9	180.6	155.4	86.1	-25.1
Ажил олгогчоос олгох бусад тэтгэмж, урамшуулал	0.2	0.3	0.0	15.1	-0.3
Төрөөс иргэдэд олгох тэтгэмж, урамшуулал	10.5	2.8	0.8	27.4	-2.0
Ээлжийн амралтаар нутаг явах унааны хөнгөлөлт	0.0	0.0	0.0	-	0.0
Тэтгэвэрт гарахад олгох нэг удаагийн мөнгөн тэтгэмж	9.9	7.6	3.4	44.8	-4.2
Хөдөө орон нутагт тогтвор суурьшилтай ажилласан албан хаагчдад төрөөс үзүүлэх дэмжлэг	2.0	4.1	1.6	38.7	-2.5
Нэг удаагийн тэтгэмж, шагнал урамшуулал	0.3	1.3	0.2	17.2	-1.1
ХӨРӨНГИЙН ЗАРДАЛ	80.2	161.5	93.6	58.0	-67.9
Барилга байгууламж	65.4	105.0	90.4	86.1	-14.6
Их засвар	7.1	14.6	0.9	5.9	-13.8
Тоног төхөөрөмж	2.5	8.7	1.2	13.6	-7.6
Бусад хөрөнгө	5.1	28.5	1.1	4.0	-27.4
Стратегийн нөөц хөрөнгө	0.0	4.6	0.0	-	-4.6
ЭРГЭЖ ТӨЛӨГДӨХ ТӨЛБӨРИЙГ ХАССАН ЦЭВЭР ЗЭЭЛ	-2.9	-28.0	-1.6	5.8	26.4
Эргэж төлөгдөх зээл	-7.2	-49.5	-4.6	9.3	44.9
Гадаадын төслийн зээлээс санхүүжих зээл	4.3	21.5	3.0	13.9	-18.5

Эх сурвалж: Сангийн яам



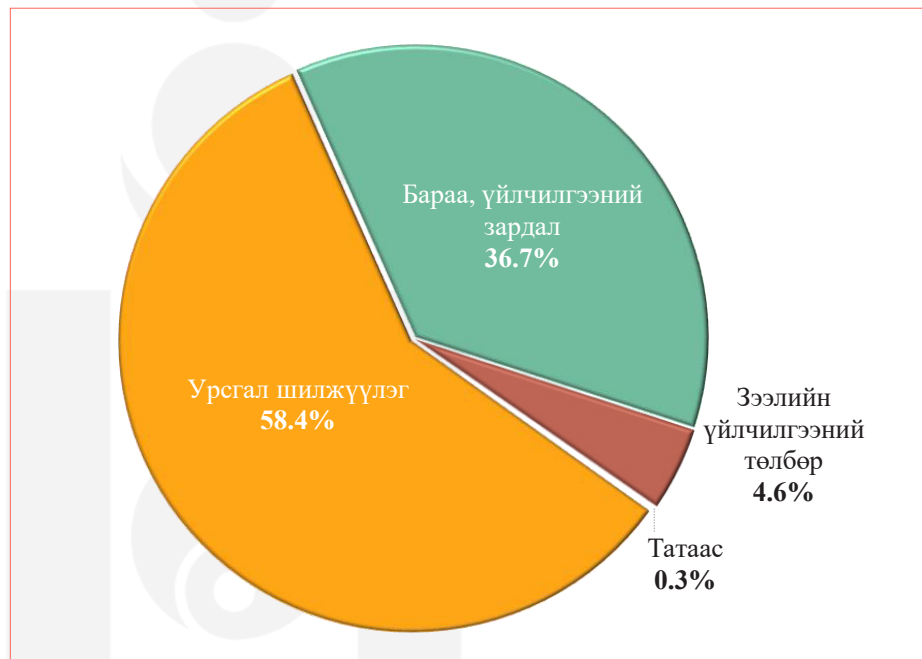
Нэгдсэн төсвийн нийт зарлагад урсгал зардлын эзлэх хувийн жин 88.3 хувьд хүрч, өнгөрсөн оны мөн үеэс 0.3 пунктээр өссөн байна.



Нэгдсэн төсвийн нийт зарлагын 692.5 тэрбум төгрөг буюу 88.3 хувь нь урсгал зардал бөгөөд нийт урсгал зардлын 36.7 хувийг бараа, ажил үйлчилгээний зардал, 58.4 хувийг урсгал шилжүүлэг, 4.6 хувийг зээлийн үйлчилгээний төлбөр, 0.3 хувийг татаас тус тус эзэлж байна.

Өнгөрсөн оны мөн үетэй харьцуулахад нэгдсэн төсвийн урсгал зардал 128.5 тэрбум төгрөгөөр нэмэгдсэн байна. Үүнд: бараа, ажил үйлчилгээний зардал 21.8 тэрбум, татаас 6.3 тэрбум төгрөгөөр буурсан ч зээлийн үйлчилгээний төлбөр 4.5 тэрбум, урсгал шилжүүлэг 152.1 тэрбум төгрөгөөр тус тус нэмэгдсэн нь нөлөөлжээ.

График 5. Урсгал зардлын бүтэц /Хувиар/



Монгол Улсын 2021 оны төсвийн тухай хуулиар 32 төсвийн ерөнхийлөн захирагчдын төсөв зарцуулах эрхийг баталсан бөгөөд 2021 оны эхний 1 сарын гүйцэтгэлээр улсын төсвийн нийт зарлагын төсөв 98.3 тэрбум төгрөгөөр дутуу зарцуулагджээ.



Төсвийн ерөнхийлөн захирагчдын нийт зарлагын 39.1 хувийг Хөдөлмөр, нийгмийн хамгааллын сайдын багц, 24.6 хувийг Сангийн сайдын багц, 14.5 хувийг Боловсрол, шинжлэх ухааны сайдын багц, 6.7 хувийг Эрүүл мэндийн сайдын багц, 6.0 хувийг Хууль зүй, дотоод хэргийн сайдын багц, 2.4 хувийг Батлан хамгаалахын сайдын багц, үлдэх 6.7 хувийг бусад төсвийн ерөнхийлөн захирагчдын багцын төсвийн зардал эзэлж байна.

Төсвийн ерөнхийлөн захирагч	2021 оны 1 дүгээр сарын гүйцэтгэл			
	Төлөв.	Гүйц.	Зөрүү	Хувь
МОНГОЛ УЛСЫН ЕРӨНХИЙЛӨГЧИЙН ТАМГЫН ГАЗРЫН ДАРГА	382.6	182.9	-199.7	47.8
МОНГОЛ УЛСЫН ИХ ХУРЛЫН ДАРГА	4,153.6	3,071.7	-1,081.9	74.0
МОНГОЛ УЛСЫН ЕРӨНХИЙ САЙД	8,145.4	5,361.8	-2,783.6	65.8
ЗАСГИЙН ГАЗРЫН ХЭРЭГ ЭРХЛЭХ ГАЗРЫН ДАРГА	3,162.2	1,874.0	-1,288.2	59.3
ГАДААД ХАРИЛЦААНЫ САЙД	8,545.3	5,227.1	-3,318.2	61.2
САНГИЙН САЙД	150,028.8	163,838.3	13,809.5	109.2
БАТЛАН ХАМГААЛАХЫН САЙД	21,832.1	15,785.1	-6,047.0	72.3
ЭРҮҮЛ МЭНДИЙН САЙД	51,118.9	44,894.2	-6,224.7	87.8
МОНГОЛ УЛСЫН ҮНДСЭН ХУУЛИЙН ЦЭЦИЙН ДАРГА	196.9	134.7	-62.2	68.4
УЛСЫН ДЭЭД ШҮҮХИЙН ЕРӨНХИЙ ШҮҮГЧ	372.5	184.6	-187.9	49.6
ШҮҮХИЙН ЕРӨНХИЙ ЗӨВЛӨЛИЙН ДАРГА	4,940.6	3,709.5	-1,231.1	75.1
УЛСЫН ЕРӨНХИЙ ПРОКУРОР	3,379.6	2,477.1	-902.5	73.3
ҮНДЭСНИЙ АЮУЛГҮЙ БАЙДЛЫН ЗӨВЛӨЛИЙН НАРИЙН БИЧГИЙН ДАРГА	418.0	390.6	-27.4	93.4
МОНГОЛ УЛСЫН ЕРӨНХИЙ АУДИТОР	2,336.6	1,304.2	-1,032.4	55.8
ҮНДЭСНИЙ СТАТИСТИКИЙН ХОРООНЫ ДАРГА	560.7	482.4	-78.2	86.0
САНХҮҮГИЙН ЗОХИЦУУЛАХ ХОРООНЫ ДАРГА	531.1	208.1	-323.0	39.2
ТӨРИЙН АЛБАНЫ ЗӨВЛӨЛИЙН ДАРГА	156.0	105.4	-50.5	67.6
ЦАГААТГАХ АЖЛЫГ УДИРДАН ЗОХИОН БАЙГУУЛАХ УЛСЫН КОМИССЫН ДАРГА	29.8	24.5	-5.3	82.3
МОНГОЛ УЛСЫН ШАДАР САЙД	29,656.1	8,841.1	-20,815.0	29.8
СОНГУУЛИЙН ЕРӨНХИЙ ХОРООНЫ ДАРГА	2,083.1	72.9	-2,010.1	3.5
ХҮНИЙ ЭРХИЙН ҮНДЭСНИЙ КОМИССЫН ДАРГА	90.5	85.3	-5.1	94.3
АВЛИГАТАЙ ТЭМЦЭХ ГАЗРЫН ДАРГА	1,929.6	1,355.2	-574.4	70.2
БАЙГАЛЬ ОРЧИН, АЯЛАЛ ЖУУЛЧЛАЛЫН САЙД	14,106.1	3,482.7	-10,623.4	24.7
ХУУЛЬ ЗҮЙ, ДОТООД ХЭРГИЙН САЙД	50,124.8	39,691.9	-10,432.8	79.2
БАРИЛГА, ХОТ БАЙГУУЛАЛТЫН САЙД	1,571.5	1,423.3	-148.2	90.6
БОЛОВСРОЛ, ШИНЖЛЭХ УХААНЫ САЙД	88,805.9	96,751.2	7,945.3	108.9
ЗАМ, ТЭЭВРИЙН ХӨГЖЛИЙН САЙД	944.0	690.7	-253.3	73.2
УУЛ УУРХАЙ, ХҮНД ҮЙЛДВЭРИЙН САЙД	821.8	500.7	-321.1	60.9
ХҮНС, ХӨДӨӨ АЖ АХУЙ, ХӨНГӨН ҮЙЛДВЭРИЙН САЙД	10,636.1	2,102.2	-8,533.9	19.8
ЭРЧИМ ХҮЧНИЙ САЙД	237.4	168.4	-69.0	70.9
ХӨДӨЛМӨР, НИЙГМИЙН ХАМГААЛЛЫН САЙД	300,292.6	260,287.8	-40,004.7	86.7
СОЁЛЫН САЙД	2,866.0	1,491.2	-1,374.9	52.0
НИЙТ ЗАРДАЛ	764,455.9	666,201.0	-98,254.9	87.1

Эх сурвалж: Сангийн яам

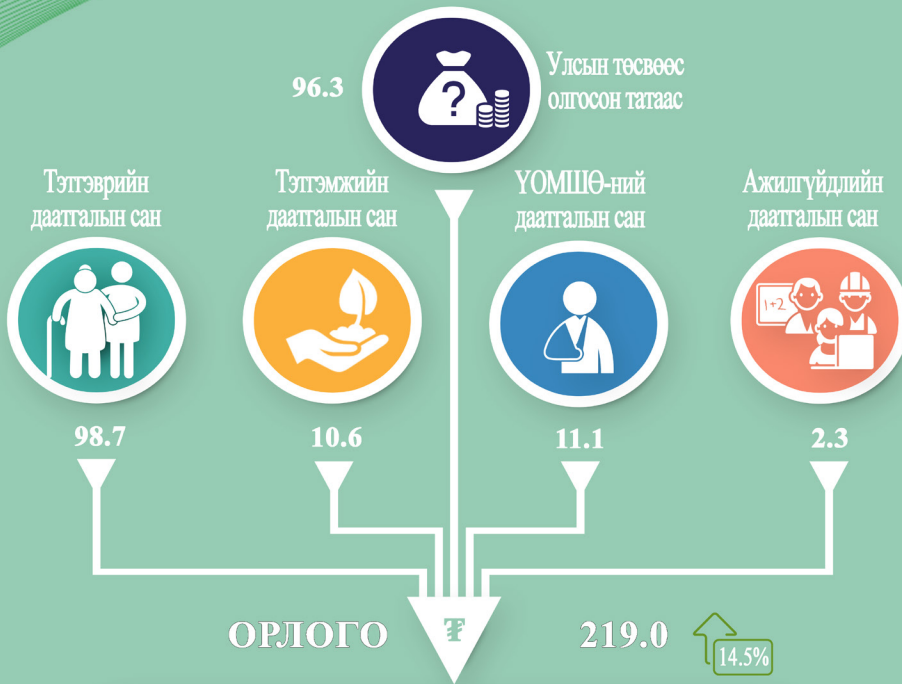
Улсын төсвийн хөрөнгийн зарцуулалтын гүйцэтгэл гараагүй байна.

4. Улсын төсвийн хөрөнгө оруулалт

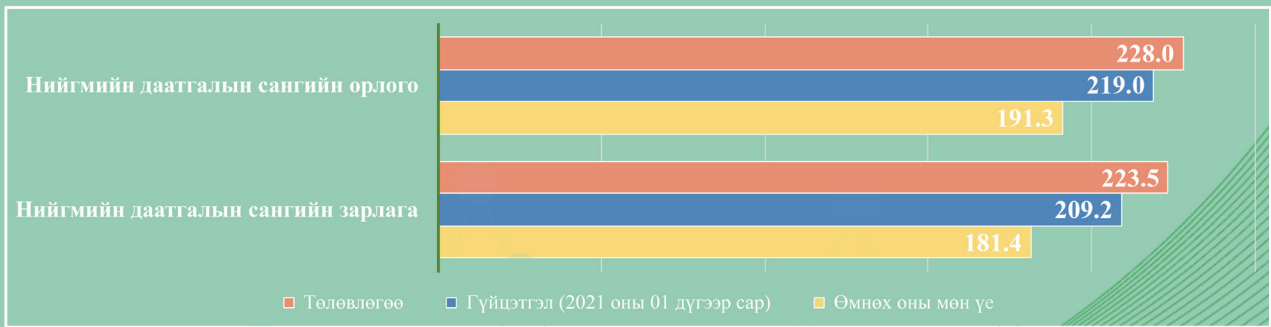
2021 оны 1 дүгээр сарын байдлаар хөрөнгө оруулалтын төсөл, арга хэмжээ, барилга байгууламжийг санхүүжүүлэх улсын төсвийн хөрөнгийн зарцуулалтын гүйцэтгэл гараагүй байна.

НИЙГМИЙН ДААТГАЛЫН САНГИЙН ОРЛОГО, ЗАРЛАГА

/Тэрбум төгрөгөөр/



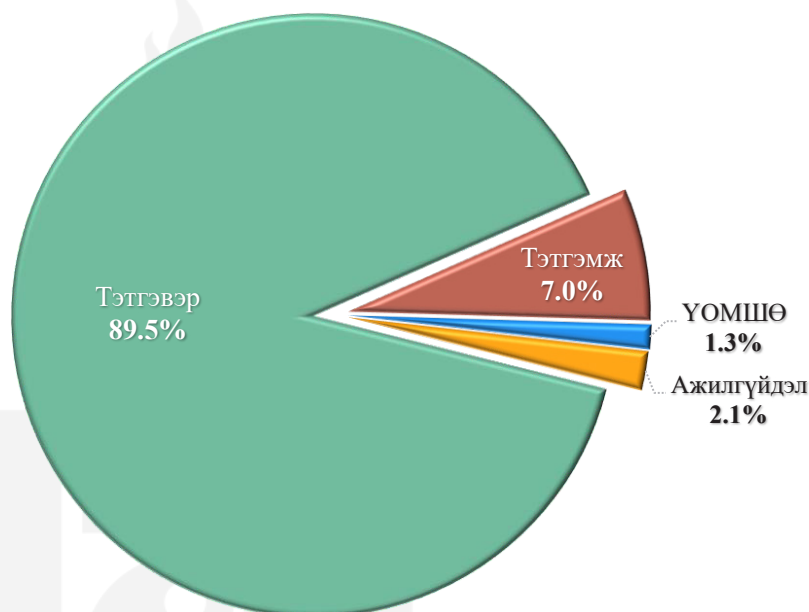
НИЙГМИЙН ДААТГАЛЫН САН



↑ -Өөрчлөлт (Өнгөрсөн оны мөн үеэс)

Нийгмийн даатгалын сангийн зарлагад 209.2 тэрбум төгрөгийг зарцуулсан нь өнгөрсөн оны мөн үеэс 27.8 тэрбум төгрөг буюу 15.3 хувиар өссөн байна. Өмнөх оны мөн үетэй харьцуулахад тэтгэврийн даатгалын сангийн зарлага 25.7 тэрбум, тэтгэмжийн даатгалын сангийн зарлага 2.1 тэрбум төгрөгөөр өссөн бол ҮОМШӨ-ний даатгалын сангийн зарлага 0.1 тэрбум, ажилгүйдлийн даатгалын сангийн зарлага 0.6 тэрбум төгрөгөөр буурчээ.

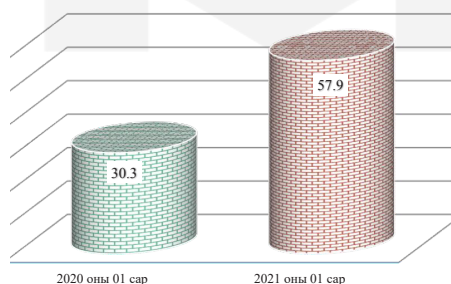
График 6. Нийгмийн даатгалын сангийн нийт зарлагын бүтэц /Хувиар/



6. Эрүүл мэндийн даатгалын сан

“ Эрүүл мэндийн даатгалын сангийн орлогын төлөвлөгөө 26.1 хувиар дутуу биелэв. ”

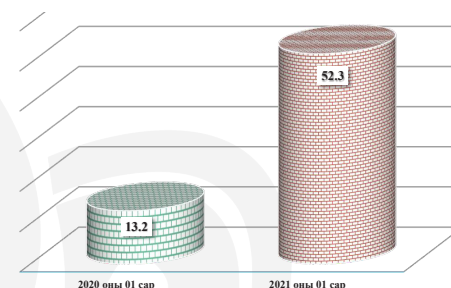
График 7. Эрүүл мэндийн даатгалын сангийн орлого /Тэрбум төгрөгөөр/



Эрүүл мэндийн даатгалын санд 2021 оны 1 дүгээр сарын гүйцэтгэлээр 57.9 тэрбум төгрөгийн орлого төвлөрсөн нь төсөвлөснөөс 26.1 хувь буюу 20.4 тэрбум төгрөгөөр дутуу биелж, орлогын гүйцэтгэл 73.9 хувьтай гарчээ.

“ Эрүүл мэндийн даатгалын сангаас 52.3 тэрбум төгрөгийн зарлага хийгджээ. ”

График 8. Эрүүл мэндийн даатгалын сангийн зарлага /Тэрбум төгрөгөөр/



2021 оны 1 дүгээр сарын гүйцэтгэлээр эрүүл мэндийн даатгалын сангаас 100.8 тэрбум төгрөг зарцуулахаар төлөвлөснөөс 52.3 тэрбум төгрөгийг зарцуулж, тус сангийн гүйцэтгэл 51.9 хувьтай гарчээ. Харин өнгөрсөн оны мөн үетэй харьцуулахад тус сангийн нийт зарлага 39.1 тэрбум төгрөгөөр өссөн байна.

7. Орон нутгийн төсөв

2021 оны 1 дүгээр сарын гүйцэтгэлээр орон нутгийн төсвийн зарлага 197.5 тэрбум төгрөгөөр дутуу зарцуулагдсан байна.

2021 оны эхний 1 сарын гүйцэтгэлээр орон нутгийн төсвийн орлого 229.8 тэрбум төгрөгт хүрч төлөвлөсөн дүнгээс 9.7 хувь буюу 24.7 тэрбум төгрөгөөр дутуу төвлөрсөн бол орон нутгийн төсвийн нийт зарлага 138.7 тэрбум төгрөгт хүрч, төлөвлөснөөс 58.7 хувь буюу 197.5 тэрбум төгрөгөөр дутуу зарцуулагдаж, **орон нутгийн төсвийн тэнцэл 91.1 тэрбум төгрөгийн ашигтай** гарчээ.

Өнгөрсөн оны мөн үетэй харьцуулахад орон нутгийн төсвийн орлого 2.7 хувиар буюу 6.4 тэрбум төгрөгөөр, орон нутгийн төсвийн нийт зарлага 8.3 хувь буюу 12.5 тэрбум төгрөгөөр тус тус буурсан байна.

Орон нутгийн төсвийн нийт орлогын 44.8 хувийг орон нутгийн төсвийн орлого, 48.0 хувийг тусгай зориулалтын шилжүүлэг, 7.1 хувийг улсын төсвөөс олгосон санхүүгийн дэмжлэг эзэлж байна. Улсын төсвөөс орон нутгийн төсөвт 16.4 тэрбум төгрөгийн санхүүгийн дэмжлэг, 110.4 тэрбум төгрөгийн тусгай зориулалтын шилжүүлэг олгохоор төлөвлөсөн нь тус бүр 100.0 хувийн гүйцэтгэлтэй гарчээ.

Орон нутгийн нийт орлого төлөвлөснөөс 24.7 тэрбум төгрөг буюу 9.7 хувиар дутуу төвлөрсөн нь орон нутгийн орлого 19.3 хувь буюу 24.7 тэрбум төгрөгөөр дутуу төвлөрсөнтэй холбоотой байна.

График 9. Орон нутгийн төсвийн орлогын бүтэц /Хувиар/



Хүснэгт 7. Аймгуудад улсын төсвөөс олгосон санхүүгийн дэмжлэг, аймгийн тусгай зориулалтын болон орон нутгийн хөгжлийн сангийн шилжүүлэг

Тэрбум төгрөгөөр

АЙМАГ	САНХҮҮГИЙН ДЭМЖЛЭГ			ТУСГАЙ ЗОРИУЛАЛТЫН ШИЛЖҮҮЛЭГ			ОН-ИЙН ХӨГЖЛИЙН НЭГДСЭН САНГИЙН ОРЛОГЫН ШИЛЖҮҮЛЭГ		
	Олгох	Олгосон	Хувь	Олгох	Олгосон	Хувь	Олгох	Олгосон	Хувь
Архангай	1,098.1	1,098.1	100.0	3,707.4	3,707.4	100.0	0.0	0.0	0.0
Баян-Өлгий	574.0	574.0	100.0	4,781.8	4,781.8	100.0	0.0	0.0	0.0
Баянхонгор	1,624.0	1,624.0	100.0	3,379.1	3,379.1	100.0	0.0	0.0	0.0
Булган	365.9	365.9	100.0	2,759.4	2,759.4	100.0	0.0	0.0	0.0
Говь-Алтай	1,291.3	1,291.3	100.0	3,299.5	3,299.5	100.0	0.0	0.0	0.0
Дорноговь	0.0	0.0	0.0	3,326.4	3,326.4	100.0	0.0	0.0	0.0

Дорнод	0.0	0.0	0.0	3,482.5	3,482.5	100.0	0.0	0.0	0.0
Дундговь	1,041.3	1,041.3	100.0	2,109.4	2,109.4	100.0	0.0	0.0	0.0
Завхан	1,659.0	1,659.0	100.0	3,382.9	3,382.9	100.0	0.0	0.0	0.0
Өвөрхангай	1,548.2	1,548.2	100.0	4,318.3	4,318.3	100.0	0.0	0.0	0.0
Өмнөговь	0.0	0.0	0.0	3,056.6	3,056.6	100.0	0.0	0.0	0.0
Сүхбаатар	815.8	815.8	100.0	2,520.6	2,520.6	100.0	0.0	0.0	0.0
Сэлэнгэ	403.9	403.9	100.0	4,098.6	4,098.6	100.0	0.0	0.0	0.0
Төв	769.4	769.4	100.0	3,514.4	3,514.4	100.0	0.0	0.0	0.0
Увс	1,331.8	1,331.8	100.0	3,674.1	3,674.1	100.0	0.0	0.0	0.0
Ховд	843.8	843.8	100.0	3,751.7	3,751.7	100.0	0.0	0.0	0.0
Хөвсгөл	1,755.4	1,755.4	100.0	5,090.8	5,090.8	100.0	0.0	0.0	0.0
Хэнтий	1,158.3	1,158.3	100.0	4,161.8	4,161.8	100.0	0.0	0.0	0.0
Дархан-Уул	0.0	0.0	0.0	3,014.6	3,014.6	100.0	0.0	0.0	0.0
Улаанбаатар	0.0	0.0	0.0	38,782.3	38,782.3	100.0	0.0	0.0	0.0
Орхон	0.0	0.0	0.0	3,474.5	3,474.5	100.0	0.0	0.0	0.0
Говьсүмбэр	106.3	106.3	100.0	696.9	696.9	100.0	0.0	0.0	0.0
ДҮН	16,386.5	16,386.5	100.0	110,383.5	110,383.5	100.0	0.0	0.0	0.0

Эх сурвалж: Сангийн яам

Сургуулийн өмнөх боловсрол, ерөнхий боловсрол, соёлын үйлчилгээ, эрүүл мэндийн анхан шатны тусламж, үйлчилгээ, газрын харилцаа, кадастр, хүүхдийн хөгжил, хамгааллын үйлчилгээ, нийтийн биеийн тамир зэрэг **Засгийн газрын чиг үүргийг орон нутагт төлөөлөн хэрэгжүүлэхэд нийт 110.4 тэрбум төгрөгийн тусгай зориулалтын шилжүүлэг аймгуудад олгожээ.**

Орон нутгийн орлогыг аймгуудаар харуулбал; Архангай аймаг 335.3 сая, Баян-Өлгий аймаг 400.2 сая, Баянхонгор аймаг 64.3 сая, Булган аймаг 525.5 сая, Говь-Алтай аймаг 8.6 сая, Дорноговь аймаг 974.2 сая, Дундговь аймаг 1,739.1 сая, Өвөрхангай аймаг 322.5 сая, Сүхбаатар аймаг 429.4 сая, Төв аймаг 1,292.3 сая, Увс аймаг 79.7 сая, Ховд аймаг 651.0 сая, Хэнтий аймаг 8,557.5 сая, Улаанбаатар хот 22,888.6 сая төгрөгөөр тус тус төлөвлөснөөс дутуу төвлөрүүлсэн бол Дорнод аймаг 126.7 сая, Завхан аймаг 137.1 сая, Өмнөговь аймаг 10,030.4 сая, Сэлэнгэ аймаг 913.2 сая, Хөвсгөл аймаг 167.0 сая, Дархан-Уул аймаг 1,031.1 сая, Орхон аймаг 1,000.6 сая, Говьсүмбэр аймаг 207.9 сая төгрөгөөр тус тус төлөвлөгөөг давуулан биелүүлжээ.

Монгол Улсын нэгдсэн төсвийн 2021 оны 1 дүгээр сарын гүйцэтгэлд дүнд шинжилгээ хийн дараах байдлаар дүгнэж байна. Үүнд:

Төсвийн орлогын хувьд: 2021 оны 1 дүгээр сарын гүйцэтгэлээр нэгдсэн төсвийн тэнцвэржүүлсэн орлого 666.1 тэрбум төгрөг болж, **орлогын төлөвлөгөө 59.2 тэрбум төгрөгөөр дутуу биелж, өмнөх оны мөн үеэс 42.4 тэрбум төгрөг буюу 6.0 хувиар буурсан** байна.

- Төлөвлөгөөтэй харьцуулахад нэгдсэн төсвийн тэнцвэржүүлсэн орлогын төлөвлөгөө тайлант хугацаанд 8.2 хувиар дутуу биелж, 91.8 хувийн гүйцэтгэлтэй гарчээ.
- Нэгдсэн төсвийн тэнцвэржүүлсэн орлого төлөвлөснөөс 59.2 тэрбум төгрөгөөр дутуу төвлөрөхөд татварын орлого 6.3 хувь буюу 40.8 тэрбум төгрөгөөр, татварын бус орлого 22.9 хувь буюу 18.4 тэрбум төгрөгөөр тус тус дутуу биелсэн нь нөлөөлжээ.
- Тайлант хугацаанд **нэмэгдсэн өртгийн албан татвар болон бусад татвар, төлбөр, хураамжийн орлого давж биелсэн** бол бусад төрлийн татварын орлого 7.4-62.3 хувиар төлөвлөснөөс дутуу гүйцэтгэлтэй гарчээ.
- **Татварын бус орлогын төлөвлөгөө** 2021 оны 1 дүгээр сарын гүйцэтгэлээр 77.1 хувийн биелэлттэй гарч, **18.4 тэрбум төгрөгөөр дутуу төвлөрсөн нь хувьцааны ногдол ашиг болон газрын тосны орлогоос бусад төрлийн татварын бус орлогууд дутуу төвлөрсөнтэй** холбоотой байна.

Төсвийн нийт зарлагын хувьд: Нэгдсэн төсвийн **нийт зарлага 2021 оны 1 дүгээр сарын гүйцэтгэлээр 784.5 тэрбум төгрөг болж, 310.6 тэрбум төгрөгийн дутуу зарцуулалттай** буюу 71.6 хувийн гүйцэтгэлтэй гарчээ.

- Нэгдсэн төсвийн нийт зарлагын гүйцэтгэлийг тайлант хугацааны төлөвлөгөөтэй харьцуулахад 28.4 хувиар дутуу зарцуулагдсан ч, өмнөх оны мөн үетэй харьцуулахад 22.3 хувиар буюу 143.2 тэрбум төгрөгөөр өссөн байна.
- **Зээлийн үйлчилгээний төлбөр өнгөрсөн оны мөн үеэс 4.5 тэрбум төгрөгөөр буюу 16.4 хувиар нэмэгдсэн** бол тайлант хугацааны төлөвлөсөн дүнгээс 3.9 тэрбум төгрөгөөр буюу 10.8 хувийн дутуу гүйцэтгэлтэй гарсан байна.

---oOo---

УЛСЫН ИХ ХУРЛЫН ТАМГЫН ГАЗРЫН
ХЯНАЛТ ШАЛГАЛТ, ҮНЭЛГЭЭНИЙ ГАЗРЫН
ТӨСВИЙН ХЯНАЛТ, ШИНЖИЛГЭЭНИЙ ХЭЛТЭС