



МОНГОЛ УЛСЫН ЗАСГИЙН ГАЗАР

20 15 он 02
сарын 16 өдөр

Дугаар ЗГ-1/43

Улаанбаатар
хот

УЛСЫН ИХ ХУРЛЫН ДАРГА
З.ЭНХБОЛД ТАНАА


Мэдээлэл хүргүүлэх тухай

“Засгийн газрын үнэт цаасыг арилжаалж бүрдүүлсэн хөрөнгийн зарцуулалтын тухай” Үндэсний аюулгүй байдлын зөвлөлийн 2014 оны 5 дугаар сарын 6-ны өдрийн 19/10 дугаар зөвлөмжийн 2 дугаар зүйлийн 8-д заасны дагуу 2014 оны 12 дугаар сарын 4-ний өдрөөс 2015 оны 1 дүгээр сарын 31-ний өдрийг хүртэлх байдлаар Хөгжлийн банкны эх үүсвэр, түүний зарцуулалт, олгосон зээл, эргэн төлөлтийн талаарх мэдээллийг хавсралтаар хүргүүлж байна.

Монгол Улсын Ерөнхий сайд



Ч.САЙХАНБИЛЭГ



32 хуудас



**МОНГОЛ УЛСЫН
ХӨГЖЛИЙН БАНК**

Монгол Улс, Улаанбаатар 15170,
Жуулчны гудамж 4/4, Max Tower 2-р давхар
Утас: +(976) 70130513,
Факс: +(976) 70130602

2015.02.06 № 2/196

танай _____ -ны № _____ -т

**ЗАСГИЙН ГАЗРЫН ХЭРЭГ
ЭРХЛЭХ ГАЗАРТ**

Мэдээ хүргүүлэх тухай

Монгол Улсын Үндэсний аюулгүй байдлын зөвлөлийн 2014 оны 5 дугаар сарын 06-ны өдрийн “Засгийн газрын үнэт цаас арилжаалж бүрдүүлсэн хөрөнгийн зарцуулалтын тухай” 19/10 тоот зөвлөмжийн 2 дахь зүйлийн 8 дугаар заалтын дагуу Монгол Улсын Хөгжлийн банкны эх үүсвэр, түүний зарцуулалт буюу олгосон зээл, эргэн төлөлтийн талаарх мэдээг 2015 оны 1 дүгээр сарын 31-ний өдрийн байдлаар бэлтгэн хавсралтаар хүргүүлж байна.

Хавсралт: Хөгжлийн банкны эх үүсвэр болон санхүүжүүлж буй төслүүдийн зээлийн мэдээ (2015 оны 1 дүгээр сарын 31-ний өдрийн байдлаар)

Хүндэтгэсэн,

ГҮЙЦЭТГЭХ ЗАХИРАЛ



Н.МӨНХБАТ

00 0028

2/196

ХӨГЖЛИЙН БАНКНААС САНХҮҮЖҮҮЛЖ БҮЙ ТӨСЛҮҮДИЙН ЗЭЭЛИЙН НЭГДСЭН МЭДЭЭ

2015 оны 1 дүгээр сарын 31-ний өдрийн байдлаар

(Дүн - сая төгрөг, сая ам доллар болон сая евро)

Төрөл, ангилал, үйлдвэрлэх зориулалт	2015.01.31-ийн үлдэгдэл				2014.12.31-ийн үлдэгдэл				2014.12.31-ийн үлдэгдэл				2015.01.31-ийн үлдэгдэл							
	Төгрөг	Ам.доллар	Евро	Нийт дүн (төгрөгөөр)	Төгрөг	Ам.доллар	Евро	Нийт дүн (төгрөгөөр)	Төгрөг	Ам.доллар	Евро	Нийт дүн (төгрөгөөр)	Төгрөг	Ам.доллар	Евро	Нийт дүн (төгрөгөөр)				
А. Чингис бондын эх үүсвэр																				
А.1. Улсын төсвөөс эргэн төлөгдөх	1,008,732.0	450.0	-	1,748,145.0	1,008,732.0	423.4	-	1,704,375.1	821,345.2	221.0	-	1,177,868.4	(0.0)	-	-	(0.0)	821,345.2	221.0	-	1,251,174.5
1 Авто зам	570,000.0	-	-	570,000.0	570,000.0	-	-	570,000.0	498,886.9	-	-	498,886.9	(0.0)	-	-	(0.0)	498,886.9	-	-	498,886.9
2 Гудамж тосол	-	200.0	-	328,628.0	-	200.0	-	328,628.0	86,656.7	3.6	-	92,926.7	-	-	-	-	86,656.7	3.6	-	93,600.8
3 Дэд бүтэц	438,732.0	-	-	438,732.0	438,732.0	-	-	438,732.0	235,801.6	-	-	235,801.6	-	-	-	-	235,801.6	-	-	235,801.6
4 Цахилгаан станц	-	50.0	-	82,157.0	-	23.4	-	38,387.1	-	20.2	-	34,538.4	-	-	-	-	-	20.2	-	39,222.9
5 Шинэ төмөр зам	-	200.0	-	328,628.0	-	200.0	-	328,628.0	-	197.3	-	315,714.7	-	-	-	-	-	197.3	-	383,662.3
А.2. Төслийн орлогоос эргэн төлөгдөх	105,840.0	608.6	-	1,106,834.6	514,092.6	71.5	-	638,532.2	511,766.7	66.4	-	629,966.3	(32,098.7)	(5.7)	-	(41,340.2)	479,667.9	60.8	-	597,858.6
6 МИАТ-Чингис Хаан Боннг-767 онгоц	-	115.0	-	189,875.0	-	8.5	-	13,892.1	-	8.5	-	13,892.1	-	(5.7)	-	(9,241.5)	-	2.9	-	5,584.6
7 Төмрийн хүдрийн үйлдвэрийн төсөл	-	50.0	-	82,157.0	5,643.0	22.7	-	42,942.2	5,643.0	17.7	-	37,671.7	-	-	-	-	5,643.0	17.7	-	40,038.3
8 Төрийн орон сууцны корпорацийн төсөл	-	100.0	-	164,314.0	111,926.4	-	-	111,926.4	111,926.4	-	-	111,926.4	-	-	-	-	111,926.4	-	-	111,926.4
9 ХАА, Хөнгөн үйлдвэр	-	172.4	-	283,277.3	270,723.2	-	-	270,723.2	270,723.2	-	-	270,723.2	(31,692.8)	-	-	(31,692.8)	239,030.3	-	-	239,030.3
10 Байшин үйлдвэрлэх комбинатын төсөл	-	14.0	-	23,004.0	-	14.0	-	23,004.0	-	14.0	-	22,034.6	-	-	-	-	-	14.0	-	27,226.9
11 Экспортыг дэмжих, импортыг орлох үйлдвэрлэлийн 888 төсөл	105,840.0	157.2	-	364,207.3	125,800.0	26.2	-	176,044.2	123,474.1	26.2	-	173,718.3	(405.9)	-	-	(405.9)	123,068.2	26.2	-	174,051.9
Бүлгийн дүн	1,114,572.0	1,058.6	-	2,854,979.6	1,522,824.6	494.8	-	2,342,907.3	1,333,111.9	287.5	-	1,807,834.6	(32,098.7)	(5.7)	-	(41,340.2)	1,301,013.2	281.8	-	1,849,033.1

Б. Хөгжлийн банкны өөрийн татам төвлөрүүлсэн эх үүсвэр

Дунд хугацааны өчрө бонд + Самурай бондын хөрөнгөөс дахин санхүүжигдсэн эх үүсвэр + Кредит Свисс банкны эх үүсвэр + БНХАУ-ын Хөгжлийн банкны эх үүсвэр + Дүрмийн сан + Хуримтлагдсан ашиг

Төрөл, ангилал, үйлдвэрлэх зориулалт	2015.01.31-ийн үлдэгдэл	2014.12.31-ийн үлдэгдэл	2014.12.31-ийн үлдэгдэл	2014.12.31-ийн үлдэгдэл	2015.01.31-ийн үлдэгдэл															
Б.1. Улсын төсвөөс эргэн төлөгдөх	569,030.9	272.4	-	1,050,052.1	264,053.7	498.0	-	1,085,277.7	103,781.8	451.1	-	797,300.9	(10,383.1)	(29.5)	-	(66,147.8)	93,398.7	421.7	-	913,436.1
1 Авто зам	468,957.0	-	-	468,957.0	171,935.8	223.7	-	510,738.7	93,859.6	204.4	-	390,017.9	(8,880.0)	(4.5)	-	(17,321.9)	84,979.6	199.9	-	473,712.6
2 Дэд бүтэц	3,400.0	-	-	3,400.0	450.0	1.8	-	3,375.8	-	2.1	-	3,249.1	-	-	-	-	-	2.1	-	4,014.1
3 6%-ын орон сууцны зээлийн санхүүжилт	81,503.1	-	-	81,503.1	81,503.1	-	-	81,503.1	1,503.1	58.4	-	81,503.1	(1,503.1)	-	-	(1,503.1)	-	58.4	-	113,561.2
4 ТЭЦ-3 болон ТЭЦ-4 өргөжүүлэх төсөл	-	105.0	-	171,284.1	-	105.0	-	170,663.7	-	99.1	-	159,839.2	-	-	-	-	-	99.1	-	192,722.7
5 Төмөр зам	-	55.0	-	94,348.6	-	55.0	-	94,348.6	-	22.5	-	31,365.1	-	-	-	-	-	22.5	-	43,790.6
6 Сайншанд АҮЦ	14,170.8	-	-	14,170.8	9,172.9	-	-	9,172.9	7,920.5	-	-	7,920.5	-	-	-	-	7,920.5	-	-	7,920.5
7 Нүүрсэнзэ синтетик байгалийн хий үйлдвэрлэх төсөл	1,000.0	-	-	1,000.0	991.9	-	-	991.9	498.6	-	-	498.6	-	-	-	-	498.6	-	-	498.6
8 Монголын хөрөнгийн бирж	-	1.5	-	2,738.4	-	1.5	-	2,738.4	-	1.5	-	2,726.9	-	-	-	-	-	1.5	-	2,905.7
9 Амгалан дулааны станц	-	25.0	-	47,443.3	-	25.0	-	47,443.3	-	25.0	-	47,443.3	-	(25.0)	-	(47,322.8)	-	-	-	-
10 Амгалан дулааны станц	-	75.9	-	145,834.1	-	75.9	-	144,928.8	-	38.0	-	72,250.2	-	-	-	-	-	38.0	-	73,804.4
11 Оюу толгой төслийн санхүүжилт	-	10.0	-	19,372.7	-	10.0	-	19,372.7	-	0.3	-	487.1	-	-	-	-	-	0.3	-	505.6
Б.2. Төслийн орлогоос эргэн төлөгдөх	346,586.0	370.7	-	915,370.3	346,586.0	320.7	-	818,421.8	296,023.8	320.7	-	767,859.6	(15,175.0)	(5.3)	-	(23,829.7)	280,848.8	315.4	-	894,197.0
12 МИАТ-Боннг 767 онгоц худалдаж авах	-	9.5	-	14,840.2	-	9.5	-	14,840.2	-	9.5	-	14,840.2	-	(5.3)	-	(8,654.7)	-	4.1	-	8,006.2
13 ЖДУ хөгжүүлэх сан	50,000.0	-	-	50,000.0	50,000.0	-	-	50,000.0	48,969.1	-	-	48,969.1	(7,775.3)	-	-	(7,775.3)	41,193.8	-	-	41,193.8
14 Багануур ХК	18,634.0	-	-	18,634.0	18,634.0	-	-	18,634.0	18,634.0	-	-	18,634.0	(6,265.6)	-	-	(6,265.6)	12,368.4	-	-	12,368.4
15 Геологийн төв лаборатори	379.9	-	-	379.9	379.9	-	-	379.9	379.9	-	-	379.9	(62.0)	-	-	(62.0)	317.9	-	-	317.9
16 Эрдэнэс ТТ	-	200.0	-	277,942.0	-	200.0	-	277,942.0	-	200.0	-	277,942.0	-	-	-	-	-	200.0	-	388,956.0
17 Яармагийн гүүрний хажуу дах орон сууцны төсөл	20,000.0	-	-	20,000.0	20,000.0	-	-	20,000.0	20,000.0	-	-	20,000.0	(1,000.0)	-	-	(1,000.0)	19,000.0	-	-	19,000.0
18 Хөтөлийн цементийн үйлдвэр	-	61.3	-	84,773.6	-	61.3	-	84,773.6	-	61.3	-	84,773.6	-	-	-	-	-	61.3	-	119,146.9
19 Экспортыг дэмжих, импортыг орлох 888 төсөл	147,172.1	-	-	147,172.1	147,172.1	-	-	147,172.1	147,172.1	-	-	147,172.1	(62.2)	-	-	(62.2)	147,110.0	-	-	147,110.0
20 Арьс шир боловсруулах үйлдвэрийн төсөл	110,400.0	-	-	110,400.0	110,400.0	-	-	110,400.0	60,868.7	-	-	60,868.7	(10.0)	-	-	(10.0)	60,858.7	-	-	60,858.7
21 Эрдэнэс Тавантолгой	-	100.0	-	191,228.5	-	50.0	-	94,280.0	-	50.0	-	94,280.0	-	-	-	-	-	50.0	-	97,239.0
Бүлгийн дүн	915,617.0	643.1	-	1,965,422.4	610,639.7	818.7	-	1,903,699.6	399,805.6	771.9	-	1,565,160.5	(25,558.1)	(34.8)	-	(89,977.5)	374,247.5	737.0	-	1,807,633.1

Чингис бонд болон Хөгжлийн банкны өөрийн эх үүсвэрийн нийт дүн	2,030,189.0	1,701.8	-	4,820,402.1	2,133,464.2	1,313.5	-	4,246,606.9	1,732,917.5	1,059.3	-	3,372,995.1	(57,656.9)	(40.5)	-	(131,317.7)	1,675,260.7	1,018.8	-	3,656,666.1
--	-------------	---------	---	-------------	-------------	---------	---	-------------	-------------	---------	---	-------------	------------	--------	---	-------------	-------------	---------	---	-------------

В. Бусад болон зорилтот эх үүсвэр (МБ-ны вексель + Коммерц банкны эх үүсвэр + ОХУ-ын МИБ банкны эх үүсвэр + Худалдаа хөгжлийн банкны эх үүсвэр + Дотоодын банкинд гаргасан бондын эх үүсвэр)

Төрөл, ангилал, үйлдвэрлэх зориулалт	2015.01.31-ийн үлдэгдэл	2014.12.31-ийн үлдэгдэл	2014.12.31-ийн үлдэгдэл	2014.12.31-ийн үлдэгдэл	2015.01.31-ийн үлдэгдэл															
В.1. Төслийн орлогоос эргэн төлөгдөх	170,595.5	185.8	13.1	498,828.1	170,595.5	149.9	13.1	447,359.7	170,595.5	149.9	9.7	439,550.2	-	(78.6)	-	(127,272.2)	170,595.5	71.3	9.7	330,650.5
1 МИАТ-Боннг 767 онгоц худалдаж авах*	-	114.5	-	164,082.4	-	78.6	-	112,614.0	-	78.6	-	112,614.0	-	(78.6)	-	(127,272.2)	-	-	-	-
2 Байшин үйлдвэрлэх комбинат	-	-	13.1	30,409.9	-	-	13.1	30,409.9	-	-	9.7	22,600.4	-	-	-	-	-	-	9.7	21,392.3
3 Тавантолгой-Гашуунсүхайтын авто замын төсөл	170,595.5	-	-	170,595.5	170,595.5	-	-	170,595.5	170,595.5	-	-	170,595.5	-	-	-	-	170,595.5	-	-	170,595.5
4 Дархан-Уулзургийн үйлдвэр	-	71.3	-	133,740.3	-	71.3	-	133,740.3	-	71.3	-	133,740.3	-	-	-	-	-	71.3	-	138,662.8
Төмөртэй орлоос Хандгайт өртөө хүртэлх төмөр зам	-	-	-	-	-	-	-	-	-	-	-	-	-	-	-	-	-	-	-	-
Бүлгийн дүн	170,595.5	185.8	13.1	498,828.1	170,595.5	149.9	13.1	447,359.7	170,595.5	149.9	9.7	439,550.2	-	(78.6)	-	(127,272.2)	170,595.5	71.3	9.7	330,650.5

НИИТ ДҮН	2,200,784.4	1,887.5	13.1	5,319,230.1	2,304,059.7	1,463.4	13.1	4,693,966.5	1,903,513.0	1,209.2	9.7	3,812,545.3	(57,656.9)	(119.0)	-	(258,589.9)	1,845,856.1	1,090.1	9.7	3,987,316.7
НИИТ ДҮН (МИАТ-ын 2013 оны 137-р тогтоолын дүнг хассан)	2,200,784.4	1,773.1	13.1	5,155,147.7	2,304,059.7	1,463.4	13.1	4,693,966.5	1,903,513.0	1,209.2	9.7	3,812,545.3	(57,656.9)	(119.0)	-	(258,589.9)	1,845,856.1	1,090.		

Төрөл	Төгрөгний дүн				Ам.долларын ханшаар дүн				Ам.долларын ханшаар дүн				Төгрөгний дүн				2014/12.31-ний бичгийн үндсэн үзүүлэлт			
	Төгрөг	Ам.доллар	Евро	Нийт дүн (тогрөгөөр)	Төгрөг	Ам.доллар	Евро	Нийт дүн (тогрөгөөр)	Төгрөг	Ам.доллар	Евро	Нийт дүн (тогрөгөөр)	Төгрөг	Ам.доллар	Евро	Нийт дүн (тогрөгөөр)	Төгрөг	Ам.доллар	Евро	Нийт дүн (тогрөгөөр)
Г. Баталгаа																				
1		75.9		143,117.0		75.9		143,117.0		75.9		143,117.0		25.0		47,140.0		50.9		95,977.0
2		35.0		65,996.0		35.0		65,996.0		35.0		65,996.0		-		-		35.0		65,996.0
3	300,000.0			300,000.0		-		-		83.9		158,166.3		-		-		83.9		158,166.3
	300,000.0	110.9	-	509,113.0	-	110.9	-	209,113.0	-	194.8	-	367,279.4	-	25.0	-	47,140.0	-	169.8	-	320,139.4

Тайлбар

Олгосон болон төлөгдсөн зээлийн дүнг тухайн өдрийн валютын ханшаар тухай бүр, зээлийн үлдэгдлийг мэдээ гаргах өдрийн ханшаар тооцсон болно.
 *Дотоодын банкинд гаргасан бодын эх үүсвэрээс санхүүжүүлэн МИАТ ТӨХК-д 2013/05/07-ны өдөр олгосон 78.6 сая ам долларын зээлээс нийт 75.6 сая ам долларын толүүлж, үлдэгдэл 2.8 сая ам долларын зээлийг 2014/11/27-ны өдөр Чингис бондын эх үүсвэрт шилжүүлсэн болно.

2015 оны 1 дүгээр сарын 31-ний өдрийн ханш: USD 1,944.78
 EUR 2,205.19

**ЗАСГИЙН ГАЗРЫН ҮНЭТ ЦААСЫГ АРИЛЖААЛЖ БҮРДҮҮЛСЭН ХӨРӨНГӨ (ЧИНГИС БОНД)
БОЛОН ХӨГЖЛИЙН БАНКНЫ ӨӨРИЙН ЭХ ҮҮСВЭРИЙН ДЭЛГЭРЭНГҮЙ ТАЙЛБАР**

ЧИНГИС БОНДЫН ЭХ ҮҮСВЭРИЙН ТУХАЙ:

- Улсын Их Хурлын 2012 оны 10 дугаар сарын 25-ны өдрийн 52-р тогтоолоор Эдийн засгийн өсөлтийг хангах, урт хугацааны хөгжлийн хөрөнгө оруулалт хийх, экспортыг дэмжих бодлогыг хэрэгжүүлэх зорилгоор дунд, урт хугацааны 5 тэрбум хүртэлх ам.долларын Засгийн газрын үнэт цаасыг 2012-2014 онуудад үе шаттайгаар олон улсын зах зээлд арилжаалахыг Монгол Улсын Засгийн газарт зөвшөөрсөн. Энэ хөтөлбөрийн хүрээнд эхний үе шат болгож 1.5 тэрбум ам.долларын “Чингис” бондыг Засгийн газар арилжаалсан. Засгийн газрын үнэт цаасыг арилжаалж бүрдүүлсэн 1.5 тэрбум ам.долларын эх үүсвэрээр дэд бүтэц, үйлдвэрлэлийн чиглэлийн нийт 11 багц төслийг санхүүжүүлэхээр баталсан байна. Засгийн газрын тогтоолуудын дагуу авто зам, дэд бүтцийн төслүүдэд 1,008.7 тэрбум төгрөг, Гудамж төсөл, цахилгаан станц, шинэ төмөр зам, агаарын тээвэр, орон сууц, төмрийн хүдэр, арматурын үйлдвэр, ХАА, хөнгөн үйлдвэр, барилгын материал үйлдвэрлэлийн салбар болон экспортыг дэмжих, импортыг орлох 888 төслүүдэд 1,058.6 сая ам.долларын санхүүжилт олгохоор баталсан. Хөгжлийн банк нь уг “Чингис бонд”-ын хөрөнгөөс өнөөдрийн байдлаар 2,021.25 тэрбум төгрөг болон 269.89 сая ам.долларын эх үүсвэрүүдийн тус тус өөрийн холбогдох дансандаа хүлээн аваад байна.

ХӨГЖЛИЙН БАНКНЫ ЭХ ҮҮСВЭР:

Хөгжлийн банкны өөрийн эх үүсвэр нь Дунд хугацааны евро бонд /580 сая ам.доллар/, Хөгжлийн банкны дүрмийн сан /143.8 тэрбум төгрөг/, Дотоодын банкинд гаргасан үнэт цаас /170.6 тэрбум төгрөг/, Самурай бонд /30.0 тэрбум иен/, Коммерц банкны эх үүсвэр /13.15 сая евро/, Кредит Свисс банкны эх үүсвэр /300.0 сая ам. доллар/, БНХАУ-ын Хөгжлийн банкны эх үүсвэр /162.0 сая ам. доллар/-ээс тус тус бүрдэж байна.

- **Дунд хугацааны евро бонд:** Монгол Улсын Засгийн газрын 2011 оны 85, 232, 287, 322 дугаар тогтоолуудын хүрээнд Хөгжлийн банк нь 2011 оны 11 дүгээр сард 600 сая ам.долларын дүн бүхий Дунд хугацааны евро бондын хөтөлбөрийг баталсан ба 2011 оны 12 дугаар сард 1 жилийн хугацаатай, 20 сая ам.долларын бондыг хаалттай хэлбэрээр, 2012 оны 3 дугаар сард 5 жилийн хугацаатай 580 сая ам.долларын бондыг олон улсын зах зээлд тус тус арилжаалсан.
- **Самурай бондын эх үүсвэр нь** Монгол Улсын Засгийн газрын 2013 оны 417 дугаар тогтоолын хүрээнд Хөгжлийн банк нь 2013 оны 12 дугаар сард 30 тэрбум иенийн үнийн дүн бүхий бондыг арилжаалсан ба 5.7 тэрбум иен болох ЯОУХАБ-ны баталгааны зардлыг суутгуулж, үлдэгдэл 24.3 тэрбум иен уг бондын эх үүсвэр болж байна.
- **Коммерц банкны эх үүсвэр нь** Байшин үйлдвэрлэх комбинатын хүчин чадлыг жилд 150,000 м3 барилгын хавтан үйлдвэрлэх хүчин чадалтай болгон өргөжүүлэх төслийн нийт санхүүжилт 43,2 сая ам.доллар ба үүний 30 хувийг Эрэл компани хийсэн бөгөөд үлдсэн хэсэг буюу 13,1 сая еврогийн санхүүжилтийг Ойлер Гермес компаний даатгалтайгаар Германы Коммерц банкнаас МУХБ-аар дамжуулан зээлдүүлэх хэлбэрээр санхүүжүүлж байгаа ба холбогдох гэрээнүүдийг байгуулаад байна. Өнөөдрийн байдлаар 9.7 сая еврогийн зээлийг байшин үйлдвэрлэх комбинатын төсөлд олгоод байна.

**ЗАСГИЙН ГАЗРЫН ҮНЭТ ЦААСЫГ АРИЛЖААЛЖ БҮРДҮҮЛСЭН ХӨРӨНГӨ (ЧИНГИС БОНД)
БОЛОН ХӨГЖЛИЙН БАНКНЫ ӨӨРИЙН ЭХ ҮҮСВЭРИЙН ДЭЛГЭРЭНГҮЙ ТАЙЛБАР**

- **Кредит Свисс банкны эх үүсвэр** Засгийн газрын 2014 оны 4 дүгээр сарын 4-ний өдрийн 117 тогтоолын дагуу Монгол Улсын Хөгжлийн банкинд хямд эх үүсвэр татах зорилгоор олон улсын Кредит Свисс банкнаас 300 хүртэлх сая ам долларын зээлийн гэрээ байгуулах зөвшөөрлийн дагуу 2014 онд нийт 300.0 сая ам. доллар МУХБ-ны дансанд орж ирээд байна.
- **БНХАУ-ын Хөгжлийн банкны эх үүсвэр**: 2013 оны 12 дугаар сарын 25-ны өдөр байгуулсан “Хамтын ажиллагааны санамж бичиг”-ийн хүрээнд хоёр банкны хамтын ажиллагааг эрчимжүүлэх үүднээс Монгол Улсад хэрэгжиж буй БНХАУ-ын оролцоотой төслүүдийг санхүүжүүлэхэд хамтран ажиллахаар тохиролцсон. Засгийн газрын 2014 оны 4 дүгээр сарын 4-ний өдрийн 116 тогтоолын дагуу 162 сая ам.долларын санхүүжилт авахаас эхний ээлжинд 2014 оны 9 дүгээр сарын 4-ний өдөр 112 сая ам. долларыг Хөгжлийн банк нь хүлээн аваад байна.



ЗАСГИЙН ГАЗРЫН
ХЭРЭГ ЭРХЛЭХ ГАЗАРТ

МОНГОЛ УЛСЫН
ХӨГЖЛИЙН БАНК

15170 Улаанбаатар хот, Чингэлтэй дүүрэг,
Жуулчны гудамж 4/4, Max Tower 2 давхар,
Утас: 7013 0513, Факс: (976) 7013 0602

2015.01.30 № 2/130
танай _____-ны № _____-т


Мэдээ хүргүүлэх тухай

Монгол Улсын Үндэсний аюулгүй байдлын зөвлөлийн 2014 оны 5 дугаар сарын 06-ны өдрийн “Засгийн газрын үнэт цаас арилжаалж бүрдүүлсэн хөрөнгийн зарцуулалтын тухай” 19/10 тоот зөвлөмжийн 2 дахь зүйлийн 8 дугаар заалтын дагуу Монгол Улсын Хөгжлийн банкны эх үүсвэр, түүний зарцуулалт буюу олгосон зээл, эргэн төлөлтийн талаарх мэдээг 2015 оны 1 дүгээр сарын 22-ны өдрийн байдлаар бэлтгэн хавсралтаар хүргүүлж байна.

Хавсралт: Хөгжлийн банкны эх үүсвэр болон санхүүжүүлж буй төслүүдийн зээлийн мэдээ (2015 оны 1 дүгээр сарын 22-ны өдрийн байдлаар)

Хүндэтгэсэн,

ГҮЙЦЭТГЭХ ЗАХИРАЛ



Н.МӨНХБАТ

00 0100

ХАВСРАЛТ-1. ХӨГЖЛИЙН БАНКНААС САНХҮҮЖҮҮЛЖ БҮЙ ТӨСЛҮҮДИЙН ЗЭЭЛИЙН НЭГДСЭН МЭДЭЭ

(Дүн: сая төгрөг, сая ам доллар болон сая евро)

2015 оны 1 дүгээр сарын 22-ны өдрийн байдлаар

№	Төслийн нэр	Төсвийн дүн			Эргэний дүн			Нийт өлгөсөн зээлийн дүн			Эргэн төлөгдсөн дүн			Зээлийн үлдэгдэл							
		Төгрөг	Ам.доллар	Евро	Нийт дүн (төгрөгөөр)	Төгрөг	Ам.доллар	Евро	Нийт дүн (төгрөгөөр)	Төгрөг	Ам.доллар	Евро	Нийт дүн (төгрөгөөр)	Төгрөг	Ам.доллар	Евро	Нийт дүн (төгрөгөөр)				
1. Чингис бондын эх үүсвэр (\$ 1.5 тэрбум)																					
1.1.	Улсын төсвөөс эргэн төлөгдөх	1,008,732.0	450.0	-	1,748,145.0	1,008,732.0	423.4	-	1,704,375.1	820,592.7	221.0	-	1,177,115.9	0.0	-	-	0.0	820,592.7	221.0	-	1,249,893.8
1.	Аймгийн төвүүдийг холбох авто замын төсөл	570,000.0	-	-	570,000.0	570,000.0	-	-	570,000.0	498,886.9	-	-	498,886.9	0.0	-	-	0.0	498,886.9	-	-	498,886.9
2.	Гудамж төсөл	-	200.0	-	328,628.0	328,628.0	200.0	-	328,628.0	86,637.4	3.6	-	92,907.4	-	-	-	-	86,637.4	3.6	-	93,572.9
3.	УБ хотын суурь дэд бүтэц	438,732.0	-	-	438,732.0	438,732.0	-	-	438,732.0	235,068.4	-	-	235,068.4	-	-	-	-	235,068.4	-	-	235,068.4
4.	Таван толгойн цахилгаан станц	-	16.0	-	26,257.4	26,257.4	16.0	-	26,257.4	-	14.8	-	24,969.9	-	-	-	-	-	-	-	24,969.9
5.	Эгтийн голын усан цахилгаан станц	-	34.0	-	55,899.6	55,899.6	7.4	-	12,129.7	-	5.4	-	9,568.5	-	-	-	-	-	-	-	9,568.5
6.	Шинэ төмөр зам төсөл	-	200.0	-	328,628.0	328,628.0	200.0	-	328,628.0	-	197.3	-	315,714.7	-	-	-	-	-	-	-	315,714.7
1.2.	Төслийн орлогоос эргэн төлөгдөх	105,840.0	612.8	-	1,113,637.4	514,092.6	133.1	-	735,319.8	511,400.7	128.1	-	709,932.9	32,098.7	81.3	-	163,958.0	479,301.9	46.7	-	570,029.2
7.	Төрийн орон сууцны корпорацийн төсөл	-	100.0	-	164,314.0	111,926.4	-	-	111,926.4	111,926.4	-	-	111,926.4	-	-	-	111,926.4	-	-	-	111,926.4
8.	Байшин үйлдвэрлэх комбинатын төсөл (БУК-1)	-	14.0	-	23,004.0	23,004.0	14.0	-	23,004.0	-	14.0	-	22,034.6	-	-	-	-	-	-	-	22,034.6
9.	Экспортыг дэмжих, импортыг орлох 888 төсөл	105,840.0	157.2	-	364,207.3	125,800.0	8.0	-	140,698.9	123,108.1	8.0	-	138,007.0	405.9	-	-	405.9	122,702.2	8.0	-	138,306.7
10.	"Чингис Хаан" Бонинг-767 онгоц	-	119.1	-	196,677.8	-	88.3	-	146,025.0	-	88.3	-	129,570.0	-	81.3	-	131,859.2	-	7.0	-	137,576.2
11.	Дотоодын арматур, төмрийн хүдрийн төсөл	-	50.0	-	82,157.0	5,643.0	22.7	-	42,942.2	5,643.0	17.7	-	37,671.7	-	-	-	5,643.0	17.7	-	-	39,996.1
12.	ХАА, Хөнгөн үйлдвэрийн 6 төсөл	-	172.4	-	283,277.3	270,723.2	-	-	270,723.2	270,723.2	-	-	270,723.2	31,692.8	-	-	31,692.8	239,030.3	-	-	239,030.3
	Бүлгийн дүн	1,114,572.0	1,062.8	-	2,861,782.4	1,522,824.6	556.4	-	2,439,695.0	1,331,993.4	349.1	-	1,887,048.7	32,098.7	81.3	-	163,958.0	1,299,894.7	267.7	-	1,819,923.0
2. Хөгжлийн банкны өөрийн татан төвлөрүүлсэн эх үүсвэр																					
<i>Дунд хугацааны евро бонд + МБ-ны вексель + Самурай бондын хөрөнгөөр дахин санхүүжигдсэн эх үүсвэр + Коммерц банкны эх үүсвэр + Кредит Свисс банкны эх үүсвэр + БНХАУ-ын Хөгжлийн банкны эх үүсвэр + Дүрмийн сан + Хуримтлагдсан ашиг</i>																					
2.1.	Улсын төсвөөс эргэн төлөгдөх	569,030.9	272.4	-	1,050,030.1	246,497.9	480.8	-	1,025,940.3	103,781.8	446.7	-	788,752.7	10,383.1	29.5	-	66,147.8	93,398.7	417.3	-	903,887.1
1.	ОН болон нийслэлийн авто замын төсөл	468,957.0	-	-	468,957.0	154,380.0	206.6	-	451,401.2	93,859.6	204.4	-	390,017.9	8,880.0	4.5	-	17,321.9	84,979.6	199.9	-	473,234.9
2.	Суурь дэд бүтцийн төсөл	3,400.0	-	-	3,400.0	450.0	1.8	-	3,375.8	-	2.1	-	3,249.1	-	-	-	-	-	2.1	-	4,009.2
3.	6%-ын орон сууцны зээлийн санхүүжилт	81,503.1	-	-	81,503.1	81,503.1	-	-	81,503.1	1,503.1	58.4	-	81,503.1	1,503.1	-	-	1,503.1	-	58.4	-	113,421.7
4.	Шинэ төмөр зам төсөл	-	55.0	-	94,348.6	-	55.0	-	94,348.6	-	22.5	-	31,365.1	-	-	-	-	-	22.5	-	43,736.8
5.	ТЭЦ-4 өргөжүүлэх төсөл	-	70.0	-	114,097.6	-	70.0	-	113,499.2	-	59.7	-	94,126.5	-	-	-	-	-	59.7	-	115,961.0
6.	ТЭЦ-3 өргөжүүлэх төсөл	-	35.0	-	57,164.5	-	35.0	-	57,164.5	-	35.0	-	57,164.5	-	-	-	-	-	35.0	-	67,983.7
7.	Сайншанд АУЦ	14,170.8	-	-	14,170.8	9,172.9	-	-	9,172.9	7,920.5	-	-	7,920.5	-	-	-	7,920.5	-	-	-	7,920.5
8.	Нүүрснээс синтетик байгалийн хийн төсөл	1,000.0	-	-	1,000.0	991.9	-	-	991.9	498.6	-	-	498.6	-	-	-	498.6	-	-	-	498.6
9.	Монголын хөрөнгийн бирж	-	1.5	-	2,738.4	-	1.5	-	2,738.4	-	1.5	-	2,726.9	-	-	-	-	-	1.5	-	2,902.1
10.	Амгалан дулааны станц	-	25.0	-	47,443.3	-	25.0	-	47,443.3	-	25.0	-	47,443.3	-	25.0	-	47,322.8	-	-	-	47,322.8
11.	Амгалан дулааны станц	-	75.9	-	145,834.1	-	75.9	-	144,928.8	-	38.0	-	72,250.2	-	-	-	-	-	38.0	-	73,713.7
12.	Оюу толгой төслийн санхүүжилт	-	10.0	-	19,372.7	-	10.0	-	19,372.7	-	0.3	-	487.1	-	-	-	-	-	0.3	-	505.0
2.2.	Төслийн орлогоос эргэн төлөгдөх	517,181.5	366.6	13.1	1,108,851.7	517,181.5	387.9	13.1	1,145,302.8	466,319.3	387.9	9.6	1,086,779.1	13,894.4	5.3	-	22,549.1	452,424.9	382.6	9.6	1,217,095.4
13.	Багануур ХК	18,634.0	-	-	18,634.0	18,634.0	-	-	18,634.0	18,634.0	-	-	18,634.0	5,033.5	-	-	5,033.5	13,600.5	-	-	13,600.5
14.	ЖДҮ хөгжүүлэх сан	50,000.0	-	-	50,000.0	50,000.0	-	-	50,000.0	48,969.1	-	-	48,969.1	7,761.1	-	-	7,761.1	41,208.0	-	-	41,208.0
15.	Эрдэнэс ТаванТолгой	-	200.0	-	277,942.0	-	200.0	-	277,942.0	-	200.0	-	277,942.0	-	-	-	-	-	200.0	-	388,478.0
16.	Хөтөл цементийн үйлдвэр	-	61.3	-	84,773.6	-	61.3	-	84,773.6	-	61.3	-	84,773.6	-	-	-	-	-	61.3	-	119,000.5
17.	Нүүрсний экспортын авто замын төсөл	170,595.5	-	-	170,595.5	170,595.5	-	-	170,595.5	170,595.5	-	-	170,595.5	-	-	-	170,595.5	-	-	-	170,595.5
18.	"Чингис Хаан" Бонинг-767 онгоц	-	5.3	-	7,123.5	-	5.3	-	7,123.5	-	5.3	-	7,123.5	-	5.3	-	8,654.7	-	-	-	8,654.7
19.	Геологийн төв лаборатори	379.9	-	-	379.9	379.9	-	-	379.9	379.9	-	-	379.9	31.0	-	-	31.0	348.9	-	-	348.9
20.	Яармагийн 1152 айлын орон сууцны төсөл	20,000.0	-	-	20,000.0	20,000.0	-	-	20,000.0	20,000.0	-	-	20,000.0	1,000.0	-	-	1,000.0	19,000.0	-	-	19,000.0
21.	Төмөртэй ордоос Хандгайт өртөө хүртэлх төмөр зам	-	-	-	133,740.3	-	71.3	-	133,740.3	-	71.3	-	133,740.3	-	-	-	-	-	71.3	-	138,492.4
22.	Экспортыг дэмжих, импортыг орлох 888 төсөл	147,172.1	-	-	147,172.1	147,172.1	-	-	147,172.1	147,172.1	-	-	147,172.1	62.2	-	-	62.2	147,110.0	-	-	147,110.0
23.	Арьс шир боловсруулах үйлдвэрийн төсөл	110,400.0	-	-	110,400.0	110,400.0	-	-	110,400.0	60,568.7	-	-	60,568.7	6.7	-	-	6.7	60,562.0	-	-	60,562.0
24.	Эрдэнэс ТаванТолгой	-	100.0	-	191,228.5	-	50.0	-	94,280.0	-	50.0	-	94,280.0	-	-	-	-	-	50.0	-	97,119.5
25.	Байшин үйлдвэрлэх комбинатын төсөл /Евро зээл/	-	-	13.1	30,602.6	-	-	13.1	30,261.9	-	-	9.6	22,600.4	-	-	-	-	-	-	9.6	21,580.1
	Бүлгийн дүн	1,086,212.4	639.0	13.1	2,158,881.8	763,679.4	868.7	13.1	2,171,243.1	570,101.1	834.6	9.6	1,875,531.8	24,277.6	34.8	-	88,696.9	545,823.6	799.8	9.6	2,120,982.5
НИЙТ ЗЭЭЛИЙН ДҮН		2,200,784.4	1,701.8	13.1	5,020,664.2	2,286,503.9	1,425.2	13.1	4,610,938.0	1,902,094.5	1,183.7	9.6	3,762,580.5	56,376.3	116.2	-	252,654.8	1,845,718.2	1,067.6	9.6	3,940,905.5

Жич: Өлгөсөн болон төлөгдсөн зээлийн дүнг тухайн өдрийн валютын ханшаар тухай бүр, зээлийн үлдэгдлийг мэдээ гаргах өдрийн ханшаар тооцсон болно.

2015 оны 1 дүгээр сарын 22-ны өдрийн ханш: USD 1,942.39
EUR 2,244.04

ХАВСРАЛТ-2. ЗАСГИЙН ГАЗРЫН ҮНЭТ ЦААСЫГ АРИЛЖААЛЖ БҮРДҮҮЛСЭН ХӨРӨНГӨ (ЧИНГИС БОНД)-ИЙН ЭХ ҮҮСВЭРЭЭС САНХҮҮЖҮҮЛСЭН ТӨСЛҮҮДИЙН ЗЭЭЛИЙН МЭДЭЭ

(Дүн: сая төгрөг, сая ам доллар болон сая евро)

2015 оны 1 дүгээр сарын 22-ны өдрийн байдлаар

№	Төслийн нэр	Тогтворын дүн			Гэрээний дүн			Нийт олгосон зээлийн дүн			Эргэн төлөгдсөн дүн			Зээлийн үлдэгдэл							
		Төгрөг	Ам.доллар	Евро	Нийт дүн (тогрөгөөр)	Төгрөг	Ам.доллар	Евро	Нийт дүн (тогрөгөөр)	Төгрөг	Ам.доллар	Евро	Нийт дүн (тогрөгөөр)	Төгрөг	Ам.доллар	Евро	Нийт дүн (тогрөгөөр)				
1. Чингис бондын эх үүсвэр																					
1.1.	Улсын төсвөөс эргэн төлөгдөх	1,008,732.0	450.0	-	1,748,145.0	1,008,732.0	423.4	-	1,704,375.1	820,592.7	221.0	-	1,177,115.9	0.0	-	-	0.0	820,592.7	221.0	-	1,249,893.8
1	Аймгийн төвүүдийг холбох авто замын төсөл	570,000.0			570,000.0	570,000.0			570,000.0	498,886.9			498,886.9	0.0			0.0	498,886.9			498,886.9
2	Гудамж төсөл		200.0		328,628.0		200.0		328,628.0	86,637.4	3.6		92,907.4					86,637.4	3.6		93,572.9
3	УБ хотын суурь дэд бүтэц	438,732.0			438,732.0	438,732.0			438,732.0	235,068.4			235,068.4					235,068.4			235,068.4
4	Таваг толгойн цахилгаан станц		16.0		26,257.4		16.0		26,257.5		14.8		24,969.9						14.8		28,778.9
5	Эгийн голын усан цахилгаан станц		34.0		55,899.6		7.4		12,129.7		5.4		9,568.5						5.4		10,395.7
6	Шинэ төмөр зам төсөл		200.0		328,628.0		200.0		328,628.0		197.3		315,714.7						197.3		383,190.8
1.2.	Төслийн орлогоос эргэн төлөгдөх	105,840.0	612.8	-	1,113,637.4	514,092.6	133.1	-	735,319.8	511,400.7	128.1	-	709,932.9	32,098.7	81.3	-	163,958.0	479,301.9	46.7	-	570,029.2
7	Төрийн орон сууцны корпорацийн төсөл		100.0		164,314.0	111,926.4			111,926.4	111,926.4			111,926.4					111,926.4			111,926.4
8	Байшин үйлдвэрлэх комбинатын төсөл (БҮК-1)		14.0		23,004.0		14.0		23,004.0		14.0		22,034.6						14.0		27,193.5
9	Экспортыг дэмжих, импортыг орлох 888 төсөл	105,840.0	157.2		364,207.3	125,800.0	8.0		140,698.9	123,108.1	8.0		138,007.0	405.9			405.9	122,702.2	8.0		138,306.7
10	"Чингис Хаан" Бонинг-767 онгоц		119.1		196,677.8		88.3		146,025.0		88.3		129,570.0		81.3		131,859.2		7.0		13,576.2
11	Дотоодын арматур, төмрийн хүдрийн төсөл		50.0		82,157.0	5,643.0	22.7		42,942.2	5,643.0	17.7		37,671.7					5,643.0	17.7		39,996.1
12	ХАА, Хөнгөн үйлдвэрийн 6 төсөл		172.4		283,277.3	270,723.2			270,723.2	270,723.2			270,723.2	31,692.8			31,692.8	239,030.3			239,030.3
	Бүлгийн дүн	1,114,572.0	1,062.8	-	2,861,782.4	1,522,824.6	556.4	-	2,439,695.0	1,331,993.4	349.1	-	1,887,048.7	32,098.7	81.3	-	163,958.0	1,299,894.7	267.7	-	1,819,923.0

Жич: Олгосон болон төлөгдсөн зээлийн дүнг тухайн өдрийн валютын ханшаар тухай бүр, зээлийн үлдэгдлийг мэдээ гаргах өдрийн ханшаар тооцсон болно.

2015 оны 1 дүгээр сарын 22-ны өдрийн ханш: USD 1,942.39
EUR 2,244.04

ХАВСРАЛТ-3. ХӨГЖЛИЙН БАНКНЫ ӨӨРИЙН ЭХ ҮҮСВЭРЭЭС САНХҮҮЖҮҮЛСЭН ТӨСЛҮҮДИЙН ЗЭЭЛИЙН МЭДЭЭ

2015 оны 1 дүгээр сарын 22-ны өдрийн байдлаар

(Дүн: сая төгрөг, сая ам.доллар болон сая евро)

№	Төслийн нэр	Төлгөөсөн дүн			Гэрээний дүн			Нийт өдгөөсөн зээлийн дүн			Эргэн төлөгдсөн дүн			Зээлийн үлдэгдэл							
		Төгрөг	Ам.доллар	Евро	Нийт дүн (тогроогоор)	Төгрөг	Ам.доллар	Евро	Нийт дүн (тогроогоор)	Төгрөг	Ам.доллар	Евро	Нийт дүн (тогроогоор)	Төгрөг	Ам.доллар	Евро	Нийт дүн (тогроогоор)				
2. Хөгжлийн банкны өөрийн татан төвлөрүүлсэн эх үүсвэр																					
2.1	Улсын төсвөөс эргэн төлөгдөх	569,030.9	272.4	-	1,050,030.1	246,497.9	480.8	-	1,025,940.3	103,781.8	446.7	-	788,752.7	10,383.1	29.5	-	66,147.8	93,398.7	417.3	-	903,887.1
1	ОН болон нийслэлийн авто замын төсөл	468,957.0	-	-	468,957.0	154,380.0	206.6	-	451,401.2	93,859.6	204.4	-	390,017.9	8,880.0	4.5	-	17,321.9	84,979.6	199.9	-	473,234.9
2	Суурь дэд бүтцийн төсөл	3,400.0	-	-	3,400.0	450.0	1.8	-	3,375.8	-	2.1	-	3,249.1	-	-	-	-	-	2.1	-	4,009.2
3	6%-ын орон сууцны зээлийн санхүүжилт	81,503.1	-	-	81,503.1	81,503.1	-	-	81,503.1	1,503.1	58.4	-	81,503.1	1,503.1	-	-	1,503.1	-	58.4	-	113,421.7
4	Шинэ төмөр зам төсөл	-	55.0	-	94,348.6	-	55.0	-	94,348.6	-	22.5	-	31,365.1	-	-	-	-	-	22.5	-	43,736.8
5	ТЭЦ-4 өргөжүүлэх төсөл	-	70.0	-	114,097.6	-	70.0	-	113,499.2	-	59.7	-	94,126.5	-	-	-	-	-	59.7	-	115,961.0
6	ТЭЦ-3 өргөжүүлэх төсөл	-	35.0	-	57,164.5	-	35.0	-	57,164.5	-	35.0	-	57,164.5	-	-	-	-	-	35.0	-	67,983.7
7	Сайншанд АҮЦ	14,170.8	-	-	14,170.8	9,172.9	-	-	9,172.9	7,920.5	-	-	7,920.5	-	-	-	-	7,920.5	-	-	7,920.5
8	Нүүрсэнэс синтетик байгалийн хийн төсөл	1,000.0	-	-	1,000.0	991.9	-	-	991.9	498.6	-	-	498.6	-	-	-	-	498.6	-	-	498.6
9	Монголын хөрөнгийн бирж	-	1.5	-	2,738.4	-	1.5	-	2,738.4	-	1.5	-	2,726.9	-	-	-	-	-	1.5	-	2,902.1
10	Амгалан дулааны станц	-	25.0	-	47,443.3	-	25.0	-	47,443.3	-	25.0	-	47,443.3	-	25.0	-	47,322.8	-	-	-	-
11	Амгалан дулааны станц	-	75.9	-	145,834.1	-	75.9	-	144,928.8	-	38.0	-	72,250.2	-	-	-	-	-	38.0	-	73,713.7
12	Оюу толгой төслийн санхүүжилт	-	10.0	-	19,372.7	-	10.0	-	19,372.7	-	0.3	-	487.1	-	-	-	-	-	0.3	-	505.0
2.2	Төслийн орлогоос эргэн төлөгдөх	517,181.5	366.6	13.1	1,108,851.7	517,181.5	387.9	13.1	1,145,302.8	466,319.3	387.9	9.6	1,086,779.1	13,894.4	5.3	-	22,549.1	452,424.9	382.6	9.6	1,217,095.4
13	Багануур ХК	18,634.0	-	-	18,634.0	18,634.0	-	-	18,634.0	18,634.0	-	-	18,634.0	5,033.5	-	-	5,033.5	13,600.5	-	-	13,600.5
14	ЖДҮ хөгжүүлэх сан	50,000.0	-	-	50,000.0	50,000.0	-	-	50,000.0	48,969.1	-	-	48,969.1	7,761.1	-	-	7,761.1	41,208.0	-	-	41,208.0
15	Эрдэнэс ТаванТолгой	-	200.0	-	277,942.0	-	200.0	-	277,942.0	-	200.0	-	277,942.0	-	-	-	-	-	200.0	-	388,478.0
16	Хөтөл цементийн үйлдвэр	-	61.3	-	84,773.6	-	61.3	-	84,773.6	-	61.3	-	84,773.6	-	-	-	-	-	61.3	-	119,000.5
17	Нүүрсний экспортын авто замын төсөл	170,595.5	-	-	170,595.5	170,595.5	-	-	170,595.5	170,595.5	-	-	170,595.5	-	-	-	-	170,595.5	-	-	170,595.5
18	"Чингис Хаан" Бонинг-767 онгоц	-	5.3	-	7,123.5	-	5.3	-	7,123.5	-	5.3	-	7,123.5	-	5.3	-	8,654.7	-	-	-	-
19	Геологийн төв лаборатори	379.9	-	-	379.9	379.9	-	-	379.9	379.9	-	-	379.9	31.0	-	-	31.0	348.9	-	-	348.9
20	Яармагийн 1152 айлын орон сууцны төсөл	20,000.0	-	-	20,000.0	20,000.0	-	-	20,000.0	20,000.0	-	-	20,000.0	1,000.0	-	-	1,000.0	19,000.0	-	-	19,000.0
21	Төмөртэй ордоос Хандгайт өртөө хүртэлх төмөр зам	-	-	-	-	-	71.3	-	133,740.3	-	71.3	-	133,740.3	-	-	-	-	-	71.3	-	138,492.4
22	Экспортыг дэмжих, импортыг орлох 888 төсөл МУХБ шууд	147,172.1	-	-	147,172.1	147,172.1	-	-	147,172.1	147,172.1	-	-	147,172.1	62.2	-	-	62.2	147,110.0	-	-	147,110.0
23	Арьс шир боловсруулах үйлдвэрийн төсөл	110,400.0	-	-	110,400.0	110,400.0	-	-	110,400.0	60,568.7	-	-	60,568.7	6.7	-	-	6.7	60,562.0	-	-	60,562.0
24	Эрдэнэс ТаванТолгой	-	100.0	-	191,228.5	-	50.0	-	94,280.0	-	50.0	-	94,280.0	-	-	-	-	-	50.0	-	97,119.5
25	Байшин үйлдвэрлэх комбинатын төсөл /Евро эзэл/	-	-	13.1	30,602.6	-	-	13.1	30,261.9	-	-	9.6	22,600.4	-	-	-	-	-	-	9.6	21,580.1
Бүлгийн дүн		1,086,212.4	639.0	13.1	2,158,881.8	763,679.4	868.7	13.1	2,171,243.1	570,101.1	834.6	9.6	1,875,531.8	24,277.6	34.8	-	88,696.9	545,823.6	799.8	9.6	2,120,982.5

Жич: Олгосон болон төлөгдсөн зээлийн дүнг тухайн өдрийн валютын ханшаар тухай бүр, зээлийн үлдэгдлийг мэдээ гаргах өдрийн ханшаар тооцсон болно.

2015 оны 1 дүгээр сарын 22-ны өдрийн ханш: USD 1,942.39
EUR 2,244.04



МОНГОЛ УЛСЫН
ХӨГЖЛИЙН БАНК

15170 Улаанбаатар хот, Чингэлтэй дүүрэг,
Жуулчны гудамж 4/4, Max Tower 2 давхар,
Утас: 7013 0513, Факс: (976) 7013 0602

ЗАСГИЙН ГАЗРЫН
ХЭРЭГ ЭРХЛЭХ ГАЗАРТ

2015.01.21 № 2/103
танай _____-ны № _____-т


Мэдээ хүргүүлэх тухай

Монгол Улсын Үндэсний аюулгүй байдлын зөвлөлийн 2014 оны 05 дугаар сарын 06-ны өдрийн “Засгийн газрын үнэт цаас арилжаалж бүрдүүлсэн хөрөнгийн зарцуулалтын тухай” 19/10 тоот зөвлөмжийн 2 дахь зүйлийн 8 дугаар заалтын дагуу Монгол Улсын Хөгжлийн банкны эх үүсвэр, түүний зарцуулалт буюу олгосон зээл, эргэн төлөлтийн талаарх мэдээг 2015 оны 01 дүгээр сарын 15-ны өдрийн байдлаар бэлтгэн хавсралтаар хүргүүлж байна.

Хавсралт: Хөгжлийн банкны эх үүсвэр болон санхүүжүүлж буй төслүүдийн зээлийн мэдээ (2015 оны 01 дүгээр сарын 15-ны өдрийн байдлаар)

Хүндэтгэсэн,

ГҮЙЦЭТГЭХ ЗАХИРАЛ



Н.МӨНХБАТ

ХАВСРАЛТ-2. ЗАСГИЙН ГАЗРЫН ҮНЭТ ЦААСЫГ АРИЛЖААЛЖ БҮРДҮҮЛСЭН ХӨРӨНГӨ (ЧИНГИС БОНД)-ИЙН ЭХ ҮҮСВЭРЭЭС САНХҮҮЖҮҮЛСЭН ТӨСЛҮҮДИЙН ЗЭЭЛИЙН МЭДЭЭ

2015 оны 1 дүгээр сарын 15-ны өдрийн байдлаар

(Дун: сая төгрөг, сая ам доллар болон сая евро)

№	Төслийн нэр	Төгтөөллийн дүн			Гэрээний дүн			Нийт олгосон зээлийн дүн			Эргэн төлөгдсөн дүн			Зээлийн үлдэгдэл							
		Төгрөг	Ам.доллар	Евро	Нийт дүн (тогрөгөөр)	Төгрөг	Ам.доллар	Евро	Нийт дүн (тогрөгөөр)	Төгрөг	Ам.доллар	Евро	Нийт дүн (тогрөгөөр)	Төгрөг	Ам.доллар	Евро	Нийт дүн (тогрөгөөр)				
1.1.	Арав жиллийн хугацаатай бонд	1,114,572.0	687.2	-	1,692,245.4	1,246,458.4	438.0	-	1,967,874.8	1,054,451.9	237.7	-	1,338,340.0	405.9	-	-	405.9	1,054,046.0	237.7	-	1,514,936.4
1.1.1.	Улсын төсвөөс эргэн төлөгдөх	1,008,732.0	416.0	-	1,692,245.4	1,008,732.0	416.0	-	1,692,245.5	819,917.4	215.7	-	1,166,872.0	405.9	-	-	405.9	819,917.4	215.7	-	1,238,085.1
1	Аймгийн төвүүдийг холбох авто замын төсөл	570,000.0	-	-	570,000.0	570,000.0	-	-	570,000.0	498,886.9	-	-	498,886.9	0.0	-	-	0.0	498,886.9	-	-	498,886.9
2	Гудамж төсөл	-	200.0	-	328,628.0	328,628.0	200.0	-	328,628.0	86,577.7	3.6	-	92,847.7	-	-	-	-	86,577.7	3.6	-	93,501.0
3	УБ хотын суурь дэд бүтэц	438,732.0	-	-	438,732.0	438,732.0	-	-	438,732.0	234,452.8	-	-	234,452.8	-	-	-	-	234,452.8	-	-	234,452.8
4	Таван толгойн цахилгаан станц	-	16.0	-	26,257.4	26,257.4	16.0	-	26,257.5	-	14.8	-	24,969.9	-	-	-	-	-	14.8	-	28,728.3
5	Шинэ төмөр зам төсөл	-	200.0	-	328,628.0	328,628.0	200.0	-	328,628.0	-	197.3	-	315,714.7	-	-	-	-	-	197.3	-	382,516.2
1.1.2.	Төслийн орлогоос эргэн төлөгдөх	105,840.0	271.2	-	551,525.3	237,726.4	22.0	-	275,629.4	234,534.5	22.0	-	271,468.0	405.9	-	-	405.9	234,128.6	22.0	-	276,851.3
6	Төрийн орон сууцны корпорацийн төсөл	100.0	100.0	-	164,314.0	111,926.4	-	-	111,926.4	111,926.4	-	-	111,926.4	-	-	-	-	111,926.4	-	-	111,926.4
7	Байшин үйлдвэрлэх комбинатын төсөл (БҮК-1)	-	14.0	-	23,004.0	23,004.0	14.0	-	23,004.0	-	14.0	-	22,034.6	-	-	-	-	-	14.0	-	27,145.6
8	Экспортыг дэмжих, импортыг орлох 888 төсөл	105,840.0	157.2	-	364,207.3	125,800.0	8.0	-	140,698.9	122,608.1	8.0	-	137,507.0	405.9	-	-	405.9	122,202.2	8.0	-	137,779.3
1.2.	Таван жиллийн хугацаатай бонд	-	375.5	-	618,011.7	276,366.1	118.4	-	471,820.1	276,366.1	111.4	-	447,533.3	31,692.8	81.3	-	163,552.1	244,673.3	30.0	-	302,895.6
1.2.1.	Улсын төсвөөс эргэн төлөгдөх	-	34.0	-	55,899.6	7.4	-	12,129.7	-	5.4	-	9,568.5	-	-	-	-	-	-	5.4	-	10,377.4
1	Эгийн голын усан цахилгаан станц	-	34.0	-	55,899.6	7.4	-	12,129.7	-	5.4	-	9,568.5	-	-	-	-	-	-	5.4	-	10,377.4
1.2.2.	Төслийн орлогоос эргэн төлөгдөх	-	341.5	-	562,112.1	276,366.1	111.0	-	459,690.5	276,366.1	106.0	-	437,964.8	31,692.8	81.3	-	163,552.1	244,673.3	24.7	-	292,518.2
2	"Чингис Хаан" Боинг-767 онгоц	-	119.1	-	196,677.8	-	88.3	-	146,025.0	-	88.3	-	129,570.0	-	81.3	-	131,859.2	-	7.0	-	13,552.3
3	Дотоодын арматур, төмрийн хүдрийн төсөл	-	50.0	-	82,157.0	5,643.0	22.7	-	42,942.2	5,643.0	17.7	-	37,671.7	-	-	-	-	5,643.0	17.7	-	39,935.6
4	ХАА, Хөнгөн үйлдвэрийн 6 төсөл	-	172.4	-	283,277.3	270,723.2	-	-	270,723.2	270,723.2	-	-	270,723.2	31,692.8	-	-	31,692.8	239,030.3	-	-	239,030.3
НИЙТ ЗЭЭЛИЙН ДҮН		1,114,572.0	1,062.8	-	2,861,782.4	1,522,824.6	556.4	-	2,439,695.0	1,330,818.0	349.1	-	1,885,873.4	32,098.7	81.3	-	163,958.0	1,298,719.3	267.7	-	1,817,832.0

Жич: Олгосон болон төлөгдсөн зээлийн дүнг тухайн өдрийн валютын ханшаар тухай бүр, зээлийн үлдэгдлийг мэдээ гаргах өдрийн ханшаар тооцсон болно.

2015 оны 1 дүгээр сарын 15-ны өдрийн ханш: USD 1,938.97
EUR 2,287.40



МОНГОЛ УЛСЫН
ХӨГЖЛИЙН БАНК

Монгол Улс, Улаанбаатар 15170,
Жуулчны гудамж 4/4, Max Tower 2-р давхар
Утас: +(976) 70130513, Факс: +(976) 70130602

ЗАСГИЙН ГАЗРЫН
ХЭРЭГ ЭРХЛЭХ ГАЗАРТ

2015.01.21 № 2/102
танай _____-ны № _____-т


Мэдээ хүргүүлэх тухай

Монгол Улсын Үндэсний аюулгүй байдлын зөвлөлийн 2014 оны 5 дугаар сарын 06-ны өдрийн “Засгийн газрын үнэт цаас арилжаалж бүрдүүлсэн хөрөнгийн зарцуулалтын тухай” 19/10 тоот зөвлөмжийн 2 дахь зүйлийн 8 дугаар заалтын дагуу Монгол Улсын Хөгжлийн банкны эх үүсвэр, түүний зарцуулалт буюу олгосон зээл, эргэн төлөлтийн талаарх мэдээг 2015 оны 01 дүгээр сарын 08-ны өдрийн байдлаар бэлтгэн хавсралтаар хүргүүлж байна.

Хавсралт: Хөгжлийн банкны эх үүсвэр болон санхүүжүүлж буй төслүүдийн зээлийн мэдээ (2015 оны 01 дүгээр сарын 08-ны өдрийн байдлаар)

Хүндэтгэсэн,

ГҮЙЦЭТГЭХ ЗАХИРАЛ



Н.МӨНХБАТ

ХАВСРАЛТ-2. ЗАСГИЙН ГАЗРЫН ҮНЭТ ЦААСЫГ АРИЛЖААЛЖ БҮРДҮҮЛСЭН ХӨРӨНГӨ (ЧИНГИС БОНД)-ИЙН ЭХ ҮҮСВЭРЭЭС САНХҮҮЖҮҮЛСЭН ТӨСЛҮҮДИЙН ЗЭЭЛИЙН МЭДЭЭ

2015 оны 1 дүгээр сарын 8-ны өдрийн байлалар

(сая төгрөг, сая ам.доллар болон сая евро)

№	Төслийн нэр	Тогтоолын дүн				Гэрээний дүн				Нийт олгосон зээлийн дүн				Эргэн төлөгдсөн дүн				Зээлийн үлдэгдэл			
		Төгрөг	Ам.доллар	Евро	Нийт дүн (тогрөгөөр)	Төгрөг	Ам.доллар	Евро	Нийт дүн (тогрөгөөр)	Төгрөг	Ам.доллар	Евро	Нийт дүн (тогрөгөөр)	Төгрөг	Ам.доллар	Евро	Нийт дүн (тогрөгөөр)	Төгрөг	Ам.доллар	Евро	Нийт дүн (тогрөгөөр)
1.1.	Арван жилийн хугацаатай бонд	1,114,572.0	687.2	-	2,243,770.7	1,246,458.4	438.0	-	1,967,874.8	1,047,550.8	236.6	-	1,429,416.7	405.9	-	-	405.9	1,047,144.9	236.6	-	1,499,018.2
1.1.1	Улсын төсвөөс эргэн төлөгдөх	1,008,732.0	416.0	-	1,692,245.4	1,008,732.0	416.0	-	1,692,245.4	1,047,550.8	236.6	-	1,429,416.7	405.9	-	-	405.9	1,047,144.9	236.6	-	1,499,018.2
1	Аймгийн төвүүдийг холбох авто замын төсөл	570,000.0	-	-	570,000.0	570,000.0	-	-	570,000.0	497,692.8	-	-	1,158,194.7	0.0	-	-	0.0	813,262.3	214.6	-	1,223,063.0
2	Гудамж төсөл	-	200.0	-	328,628.0	570,000.0	200.0	-	328,628.0	86,351.7	3.6	-	92,621.8	-	-	-	0.0	497,692.8	-	-	497,692.8
3	УБ хотын суурь дэд бүтэц	438,732.0	-	-	438,732.0	438,732.0	-	-	438,732.0	229,217.8	-	-	229,217.8	-	-	-	-	86,351.7	3.6	-	93,169.7
4	Таван толгойн цахилгаан станц	-	16.0	-	26,257.4	-	16.0	-	26,257.5	-	14.8	-	24,969.9	-	-	-	-	229,217.8	-	-	229,217.8
5	Шинэ төмөр зам төсөл	-	200.0	-	328,628.0	-	200.0	-	328,628.0	-	196.2	-	313,692.5	-	-	-	-	-	-	14.8	28,291.2
1.1.2	Төслийн орлогоос эргэн төлөгдөх	105,840.0	271.2	-	551,525.3	237,726.4	22.0	-	275,629.4	234,288.5	22.0	-	271,222.8	405.9	-	-	405.9	233,882.6	22.0	-	275,955.3
6	Төрийн орон сууцны корпорацийн төсөл	-	100.0	-	164,314.0	111,926.4	-	-	111,926.4	111,926.4	-	-	111,926.4	-	-	-	-	111,926.4	-	-	111,926.4
7	Байшин үйлдвэрлэх комбинатын төсөл (БҮК-1)	-	14.0	-	23,004.0	-	14.0	-	23,004.0	-	14.0	-	22,034.6	-	-	-	-	-	-	14.0	26,732.6
8	Экспортыг дэмжих, импортыг орлох 888 төсөл	105,840.0	157.2	-	364,207.3	125,800.0	8.0	-	140,698.9	122,362.1	8.0	-	137,261.0	405.9	-	-	405.9	121,956.2	8.0	-	137,296.3
1.2	Таван жилийн хугацаатай бонд	-	375.5	-	618,011.7	276,366.1	118.4	-	-	-	-	-	-	31,692.8	81.3	-	163,552.1	244,673.3	30.0	-	302,009.8
1.2.1	Улсын төсвөөс эргэн төлөгдөх	-	34.0	-	55,899.6	-	7.4	-	12,129.7	-	5.4	-	9,568.5	-	-	-	-	-	-	5.4	10,219.5
1	Эгийн голын усан цахилгаан станц	-	34.0	-	55,899.6	-	7.4	-	12,129.7	-	5.4	-	9,568.5	-	-	-	-	-	-	5.4	10,219.5
1.2.2	Төслийн орлогоос эргэн төлөгдөх	-	341.5	-	562,112.1	276,366.1	111.0	-	459,690.5	276,366.1	106.0	-	437,964.8	31,692.8	81.3	-	163,552.1	244,673.3	24.7	-	291,790.3
2	"Чингис Хаан" Боинг-767 онгоц	-	119.1	-	196,677.8	-	88.3	-	146,025.0	-	88.3	-	129,570.0	-	-	-	-	-	-	7.0	13,346.1
3	Дотоодны арматур, төмрийн хүдрийн төсөл	-	50.0	-	82,157.0	5,643.0	22.7	-	42,942.2	5,643.0	17.7	-	37,671.7	-	-	-	-	5,643.0	17.7	-	39,413.9
4	ХАА, Хөнгөн үйлдвэрийн 6 төсөл	-	172.4	-	283,277.3	270,723.2	-	-	270,723.2	270,723.2	-	-	270,723.2	31,692.8	-	-	31,692.8	239,030.3	-	-	239,030.3
НИЙТ ЗЭЭЛИЙН ДҮН		1,114,572.0	1,062.8	-	2,861,782.4	1,522,824.6	556.4	-	2,439,695.0	1,323,916.9	348.0	-	1,876,950.1	32,098.7	81.3	-	163,958.0	1,291,818.2	266.7	-	1,801,028.1

Жич: Олгосон болон төлөгдсөн зээлийн дүнг тухайн өдрийн валютын ханшаар тухай бүр, зээлийн үлдэгдлийг мэдээ гаргах өдрийн ханшаар тооцсон болно.

 2015 оны 1 дүгээр сарын 8-ны өдрийн ханш: USD 1,909.47
 EUR 2,270.26



МОНГОЛ УЛСЫН
ХӨГЖЛИЙН БАНК

Монгол Улс, Улаанбаатар 15170.
Жуулчны гудамж 4/4, Max Tower 2-р давхар
Утас: +(976) 70130513, Факс: +(976) 70130602

ЗАСГИЙН ГАЗРЫН
ХЭРЭГ ЭРХЛЭХ ГАЗАРТ

2015.01.19 № 2/91
танай _____-ны № _____-т

Мэдээ хүргүүлэх тухай

Монгол Улсын Үндэсний аюулгүй байдлын зөвлөлийн 2014 оны 5 дугаар сарын 06-ны өдрийн “Засгийн газрын үнэт цаас арилжаалж бүрдүүлсэн хөрөнгийн зарцуулалтын тухай” 19/10 тоот зөвлөмжийн 2 дахь зүйлийн 8 дугаар заалтын дагуу Монгол Улсын Хөгжлийн банкны эх үүсвэр, түүний зарцуулалт буюу олгосон зээл, эргэн төлөлтийн талаарх мэдээг 2014 оны 12 дугаар сарын 31-ний өдрийн байдлаар бэлтгэн хавсралтаар хүргүүлж байна.

Хавсралт: Хөгжлийн банкны эх үүсвэр болон санхүүжүүлж буй төслүүдийн зээлийн мэдээ (2014 оны 12 дугаар сарын 31-ний өдрийн байдлаар)

Хүндэтгэсэн,

ГҮЙЦЭТГЭХ ЗАХИРАЛ

Н.МӨНХБАТ

ХАВСРАЛТ-2. ЗАСГИЙН ГАЗРЫН ҮНЭТ ЦААСЫГ АРИЛЖААЛЖ БҮРДҮҮЛСЭН ХӨРӨНГӨ (ЧИНГИС БОНД)-ИЙН ЭХ ҮҮСВЭРЭЭС САНХҮҮЖҮҮЛСЭН ТӨСЛҮҮДИЙН ЗЭЭЛИЙН МЭДЭЭ

2014 оны 12 дугаар сарын 31-ний өдрийн байдлаар

(Дүн: сая төгрөг, сая ам доллар болон сая евро)

Төрлийн бүр	Төгсөөллийн дүн				Гэрээний дүн				Нийт олгосон зээлийн дүн				Эргэн төлөгдсөн дүн				Зээлийн үлдэгдэл			
	Төгрөг	Ам.доллар	Евро	Нийт дүн (төгрөгөөр)	Төгрөг	Ам.доллар	Евро	Нийт дүн (төгрөгөөр)	Төгрөг	Ам.доллар	Евро	Нийт дүн (төгрөгөөр)	Төгрөг	Ам.доллар	Евро	Нийт дүн (төгрөгөөр)	Төгрөг	Ам.доллар	Евро	Нийт дүн (төгрөгөөр)
1. Арван жилийн хугацаатай бонд	1,114,572.0	687.2	-	2,243,770.7	1,246,458.4	438.0	-	1,967,874.8	1,043,954.2	236.6	-	1,425,820.1	405.9	-	-	405.9	1,043,548.3	236.6	-	1,489,772.8
1.1.1. Улсын төсвөөс эргэн төлөгдөх	1,008,732.0	416.0	-	1,692,245.4	1,008,732.0	416.0	-	1,692,245.5	809,665.7	214.6	-	1,154,598.1	0.0	-	0.0	809,665.7	214.6	-	1,214,343.5	
1 Аймгийн төвүүдийг холбох авто замын төсөл	570,000.0	-	-	570,000.0	570,000.0	-	-	570,000.0	495,173.6	-	-	495,173.6	0.0	-	0.0	495,173.6	-	-	495,173.6	
2 Гудамж төсөл	-	200.0	-	328,628.0	-	200.0	-	328,628.0	85,910.0	3.6	-	92,180.1	-	-	-	85,910.0	3.6	-	92,642.8	
3 УБ хотын суурь дэд бүтэц	438,732.0	-	-	438,732.0	438,732.0	-	-	438,732.0	228,582.1	-	-	228,582.1	-	-	-	228,582.1	-	-	228,582.1	
4 Таван толгойн шахилгаан станц	-	16.0	-	26,257.4	-	16.0	-	26,257.5	-	14.8	-	24,969.9	-	-	-	-	14.8	-	27,937.5	
5 Шинэ төмөр зам төсөл	-	200.0	-	328,628.0	-	200.0	-	328,628.0	-	196.2	-	313,692.5	-	-	-	-	196.2	-	370,007.5	
1.1.2. Төслийн орлогоос эргэн төлөгдөх	105,840.0	271.2	-	551,525.3	237,726.4	22.0	-	275,629.4	234,288.5	22.0	-	271,222.0	405.9	-	405.9	233,882.6	22.0	-	275,429.3	
6 Төрийн орон сууцны корпорацийн төсөл	-	100.0	-	164,314.0	111,926.4	-	-	111,926.4	111,926.4	-	-	111,926.4	-	-	-	111,926.4	-	-	111,926.4	
7 Байшин үйлдвэрлэх комбинатын төсөл (БҮК-1)	-	14.0	-	23,004.0	-	14.0	-	23,004.0	-	14.0	-	22,034.6	-	-	-	-	14.0	-	26,398.4	
8 Экспортыг дэмжих, импортыг орлох 888 төсөл	105,840.0	157.2	-	364,207.3	125,800.0	8.0	-	140,698.9	122,362.1	8.0	-	137,261.0	405.9	-	405.9	121,956.2	8.0	-	137,104.5	
1.2. Улаан жижгийн хугацаатай бонд	-	374.5	-	618,011.7	276,366.1	118.4	-	471,820.1	276,366.1	111.1	-	447,074.7	31,692.8	81.3	-	163,552.1	244,673.3	29.8	-	300,838.5
1.2.1. Улсын төсвөөс эргэн төлөгдөх	-	34.0	-	55,899.6	-	7.4	-	12,129.7	-	5.1	-	9,109.9	-	-	-	-	5.1	-	9,637.2	
1 Эгийн голын усан шахилгаан станц	-	34.0	-	55,899.6	-	7.4	-	12,129.7	-	5.1	-	9,109.9	-	-	-	-	5.1	-	9,637.2	
1.2.2. Төслийн орлогоос эргэн төлөгдөх	-	341.5	-	562,112.1	276,366.1	111.0	-	459,690.5	276,366.1	106.0	-	437,964.8	31,692.8	81.3	-	163,552.1	244,673.3	24.7	-	291,201.3
2 "Чингис Хаан" Бонинг-767 онгоц	-	119.1	-	196,677.8	-	88.3	-	146,025.0	-	88.3	-	129,570.0	-	81.3	-	131,859.2	-	7.0	13,179.3	
3 Дотоодын арматур, төмрийн хүдрийн төсөл	-	50.0	-	82,157.0	5,643.0	22.7	-	42,942.2	5,643.0	17.7	-	37,671.7	-	-	-	5,643.0	17.7	-	38,991.7	
4 ХАА, Хөнгөн үйлдвэрийн 6 төсөл	-	172.4	-	283,277.3	270,723.2	-	-	270,723.2	270,723.2	-	-	270,723.2	31,692.8	-	31,692.8	239,030.3	-	-	239,030.3	
НИЙТ ЗЭЭЛИЙН ДҮН	1,114,572.0	1,062.8	-	2,861,782.4	1,522,824.6	556.4	-	2,439,695.0	1,320,320.3	347.8	-	1,872,894.8	32,098.7	81.3	-	163,958.0	1,288,221.6	266.4	-	1,790,611.3

Жич: Олгосон болон төлөгдсөн зээлийн дүнг тухайн өдрийн валютын ханшаар тухай бүр, зээлийн үлдэгдлийг мэдээ гаргах өдрийн ханшаар тооцсон болно.

2014 оны 12 дугаар сарын 31-ний өдрийн ханш: USD 1,885.60
EUR 2,293.36



**МОНГОЛ УЛСЫН
ХӨГЖЛИЙН БАНК**

Монгол Улс, Улаанбаатар 15170,
Жуулчны гудамж 4/4, Max Tower 2-р давхар
Утас: +(976) 70130513,
Факс: +(976) 70130602

2014.12.22 № 2/1302

танай _____ -ны № _____ -т


ЗАСГИЙН ГАЗРЫН ХЭРЭГ ЭРХЛЭХ ГАЗАРТ

Монгол Улсын Үндэсний аюулгүй байдлын зөвлөлийн 2014 оны 5 дугаар сарын 06-ны өдрийн “Засгийн газрын үнэт цаас арилжаалж бүрдүүлсэн хөрөнгийн зарцуулалтын тухай” 19/10 тоот зөвлөмжийн 2 дахь зүйлийн 8 дугаар заалтын дагуу Монгол Улсын Хөгжлийн банкны эх үүсвэр, түүний зарцуулалт буюу олгосон зээл, эргэн төлөлтийн талаарх мэдээг 2014 оны 12 дугаар сарын 11-ний өдрийн байдлаар бэлтгэн хавсралтаар хүргүүлж байна.

Хавсралт: Хөгжлийн банкны эх үүсвэр болон санхүүжүүлж буй төслүүдийн зээлийн мэдээ (2014 оны 12 дугаар сарын 11-ний өдрийн байдлаар)

Хүндэтгэсэн,

ГҮЙЦЭТГЭХ ЗАХИРАЛ



Н.МӨНХБАТ

0000776

ХАВСРАЛТ-1. ЗАСГИЙН ГАЗРЫН ҮНЭТ ЦААСЫГ АРИЛЖААЛЖ БҮРДҮҮЛСЭН ХӨРӨНГӨ (ЧИНГИС БОНД)-ИЙН ЭХ ҮҮСВЭРЭЭС САНХҮҮЖҮҮЛСЭН ТӨСЛҮҮДИЙН ЗЭЭЛИЙН МЭДЭЭ

2014 оны 12 дугаар сарын 11-ний өдөр

(Дүн: сая төгрөг, сая ам доллар болон сая евро)

№	Төслийн нэр	Тогтворч дүн				Бүрэлт дүн				Нийт олгосон зээлийн дүн				Эргэн төлөгдсөн дүн				Зээлийн үлдэгдэл			
		Төгрөг	Ам.доллар	Евро	Нийт дүн (төгрөгөөр)	Төгрөг	Ам.доллар	Евро	Нийт дүн (төгрөгөөр)	Төгрөг	Ам.доллар	Евро	Нийт дүн (төгрөгөөр)	Төгрөг	Ам.доллар	Евро	Нийт дүн (төгрөгөөр)	Төгрөг	Ам.доллар	Евро	Нийт дүн (төгрөгөөр)
1.1. Арван жилийн хугацаатай бонд		1,114,572.0	687.2	-	2,243,770.7	1,246,458.4	438.0	-	1,967,874.8	1,024,306.3	234.4	-	1,401,891.9	19.5	-	-	19.5	1,024,286.8	234.4	-	1,465,386.8
1.1.1. Улсын төсвөөс эргэн төлөгдөх		1,008,732.0	416.0	-	1,692,245.4	1,008,732.0	416.0	-	1,692,245.5	792,100.4	212.3	-	1,132,752.5	0.0	-	-	0.0	792,100.4	212.3	-	1,191,732.2
1 Аймгийн төвүүдийг холбох авто замын төсөл		570,000.0			570,000.0	570,000.0			570,000.0	490,011.2			490,011.2	0.0			0.0	490,011.2			490,011.2
2 Гудамж төсөл			200.0		328,628.0		200.0		328,628.0	81,961.5	3.6		88,231.6					81,961.5	3.6		88,681.6
3 УБ хотын суурь лэд бүтэц		438,732.0			438,732.0	438,732.0			438,732.0	220,127.6			220,127.6					220,127.6			220,127.6
4 Таван толгойн цахилгаан станц			16.0		26,257.4		16.0		26,257.5		14.8		24,969.9						14.8		27,884.8
5 Шинэ төмөр зам төсөл			200.0		328,628.0		200.0		328,628.0		194.0		309,412.2						194.0		365,027.0
1.1.2. Төслийн орлогоос эргэн төлөгдөх		105,840.0	271.2	-	551,525.3	237,726.4	22.0	-	275,629.4	232,205.9	22.0	-	269,139.4	19.5	-	-	19.5	232,186.4	22.0	-	273,654.6
6 Төрийн орон сууцны корпорацийн төсөл			100.0		164,314.0		111,926.4		111,926.4				111,926.4					111,926.4			111,926.4
7 Байшин үйлдвэрлэх комбинатын төсөл (БҮК-1)			14.0		23,004.0		14.0		23,004.0		14.0		22,034.6						14.0		26,348.6
8 Экспортыг дэмжих, импортыг орлох 888 төсөл		105,840.0	157.2		364,207.3	125,800.0	8.0		140,698.9	120,279.5	8.0		135,178.4	19.5			19.5	120,260.0	8.0		135,379.7
1.2. Таван жилийн хугацаатай бонд			259.3	-	426,054.1	276,366.1	117.9	-	454,455.6	276,366.1	110.6	-	446,165.2	31,692.8	81.3	-	163,552.1	244,673.3	29.3	-	299,817.8
1.2.1. Улсын төсвөөс эргэн төлөгдөх			34.0	-	55,899.6		7.4	-	12,129.7		5.1	-	9,109.9		-	-			5.1	-	9,619.0
1 Эгийн голын усан цахилгаан станц			34.0		55,899.6		7.4		12,129.7		5.1		9,109.9						5.1		9,619.0
1.2.2. Төслийн орлогоос эргэн төлөгдөх			225.3	-	370,154.5	276,366.1	110.6	-	442,326.0	276,366.1	105.5	-	437,055.4	31,692.8	81.3	-	163,552.1	244,673.3	24.2	-	290,198.8
2 "Чингис Хаан" Боинг-767 онгоц			2.9		4,720.2		87.9		128,660.5		87.9		128,660.5		81.3		131,859.2		6.5		12,239.7
3 Дотоодын арматур, төмрийн хүдрийн төсөл			50.0		82,157.0	5,643.0	22.7		42,942.2	5,643.0	17.7		37,671.7				5,643.0		17.7		38,928.7
4 ХАА, Хөнгөн үйлдвэрийн 6 төсөл			172.4		283,277.3	270,723.2			270,723.2	270,723.2			270,723.2	31,692.8			31,692.8	239,030.3			239,030.3
Чингис бондоос санхүүжүүлсэн төслүүдийн нийт дүн		1,114,572.0	946.5		2,669,824.8	1,522,824.6	555.9		2,422,330.5	1,300,672.4	345.0		1,848,057.2	31,712.4	81.3		163,571.6	1,268,960.1	263.7		1,765,204.6
Хөгжлийн банкны өөрийн эх үүсвэрээс санхүүжүүлсэн төслүүдийн нийт дүн		1,053,074.4	563.1	13.1	1,974,280.5	731,529.5	742.8	13.1	1,898,206.9	524,051.1	745.5	4.1	1,648,042.5	22,445.8	8.6		37,261.1	501,605.3	736.9	4.1	1,898,021.8
НИЙТ ЗЭЭЛИЙН ДҮН		2,167,646.4	1,509.6	13.1	4,644,105.3	2,254,354.0	1,298.8	13.1	4,320,537.3	1,824,723.5	1,090.5	4.1	3,496,099.6	54,158.2	89.9	-	200,832.7	1,770,565.3	1,000.5	4.1	3,663,226.4

Жич: Олгосон болон төлөгдсөн зээлийн дүнг тухайн өдрийн валютын ханшаар тухай бүр, зээлийн үлдэгдлийг мэдээ гаргах өдрийн ханшаар тооцсон болно.

 2014 оны 12 дугаар сарын 11-ний өдрийн ханш: USD 1,882.04
 EUR 2,331.47

ХАВСРАЛТ-2. ХӨГЖЛИЙН БАНКНЫ ӨӨРИЙН ЭХ ҮҮСВЭРЭЭС САНХҮҮЖҮҮЛСЭН ТӨСЛҮҮДИЙН ЗЭЭЛИЙН МЭДЭЭ

2014 оны 12 дугаар сарын 11-ний өдөр

(Дунг сая төгрөг, сая ам доллар болон сая евро)

Төрөл, ангилал	Төгрөг дүн				Ам.доллар дүн				Евро дүн				Нийт дүн (төгрөгөөр)				Эргэн төлөгдсөн дүн				Зээлийн үлдэгдэл			
	Төгрөг	Ам.доллар	Евро	Нийт дүн (төгрөгөөр)	Төгрөг	Ам.доллар	Евро	Нийт дүн (төгрөгөөр)	Төгрөг	Ам.доллар	Евро	Нийт дүн (төгрөгөөр)	Төгрөг	Ам.доллар	Евро	Нийт дүн (төгрөгөөр)	Төгрөг	Ам.доллар	Евро	Нийт дүн (төгрөгөөр)				
2.1.1. Улсын төсвөөс эргэн төлөгдөх	440,804.3	55.0	-	533,303.7	140,833.1	263.4	-	533,279.5	59,352.2	286.1	-	467,785.8	16,994.4	3.3	-	23,155.1	56,605.9	544.1	-	1,080,632.4				
1 ОН болон нийслэлийн авто замын төсөл	305,901.2	-	-	305,901.2	8,880.0	206.6	-	305,901.2	8,880.0	203.1	-	302,699.5	8,880.0	3.3	-	15,040.6	42,357.8	282.8	-	574,673.1				
2 Суурь дэд бүтцийн төсөл	3,400.0	-	-	3,400.0	450.0	1.8	-	3,375.8	-	2.1	-	3,249.1	-	-	-	-	-	2.1	-	3,884.6				
3 6%-ын орон сууцны зээлийн санхүүжилт	81,503.1	-	-	81,503.1	81,503.1	-	-	81,503.1	1,503.1	58.4	-	81,503.1	1,503.1	-	-	1,503.1	-	-	58.4	109,897.6				
4 Шинэ төмөр зам төсөл	-	55.0	-	92,499.4	-	55.0	-	92,499.4	-	22.5	-	31,365.1	-	-	-	-	-	22.5	-	42,377.9				
5 ЖДҮ хөгжүүлэх сан	50,000.0	-	-	50,000.0	50,000.0	-	-	50,000.0	48,969.1	-	-	48,969.1	6,611.3	-	-	6,611.3	42,357.8	-	-	42,357.8				
2.1.2. Төслийн орлогоос эргэн төлөгдөх	18,634.0	261.3	-	381,349.6	18,634.0	261.3	-	381,349.6	18,634.0	261.3	-	381,349.6	4,385.9	-	-	4,385.9	14,248.1	261.3	-	505,959.3				
6 Багануур ХК	18,634.0	-	-	18,634.0	18,634.0	-	-	18,634.0	18,634.0	-	-	18,634.0	4,385.9	-	-	4,385.9	14,248.1	-	-	14,248.1				
7 Эрдэнэс ТаванТолгой	-	200.0	-	277,942.0	-	200.0	-	277,942.0	-	200.0	-	277,942.0	-	-	-	-	-	200.0	-	376,408.0				
8 Хөтөл цементний үйлдвэр	-	61.3	-	84,773.6	-	61.3	-	84,773.6	-	61.3	-	84,773.6	-	-	-	-	-	61.3	-	115,303.2				
2.2.1. Улсын төсвөөс эргэн төлөгдөх	15,162.7	105.0	-	185,838.4	10,164.8	105.0	-	180,828.5	8,419.1	94.7	-	159,710.1	-	-	-	8,419.1	94.7	-	-	186,648.5				
1 ТЭЦ-4 өргөжүүлэх төсөл	-	70.0	-	113,511.2	-	70.0	-	113,499.2	-	59.7	-	94,126.5	-	-	-	-	59.7	-	-	112,358.1				
2 ТЭЦ-3 өргөжүүлэх төсөл	-	35.0	-	57,164.5	-	35.0	-	57,164.5	-	35.0	-	57,164.5	-	-	-	-	35.0	-	-	65,871.4				
3 Сайншанд АУП	14,170.8	-	-	14,170.8	9,172.9	-	-	9,172.9	7,920.5	-	-	7,920.5	-	-	-	7,920.5	-	-	-	7,920.5				
4 Нүүрснээс синтетик байгалийн хийн төсөл	991.9	-	-	991.9	991.9	-	-	991.9	498.6	-	-	498.6	-	-	-	498.6	-	-	-	498.6				
2.2.2. Төслийн орлогоос эргэн төлөгдөх	190,595.5	5.3	-	197,719.0	191,575.5	76.6	-	332,439.3	190,975.4	76.6	-	331,839.2	1,000.0	5.3	-	9,654.7	189,975.4	71.3	-	324,164.8				
5 Нүүрсний экспортын авто замын төсөл	170,595.5	-	-	170,595.5	170,595.5	-	-	170,595.5	170,595.5	-	-	170,595.5	-	-	-	170,595.5	-	-	-	170,595.5				
6 "Чингис Хаан" Боинг-767 онгоц	-	5.3	-	7,123.5	-	5.3	-	7,123.5	-	5.3	-	7,123.5	-	5.3	-	8,654.7	-	-	-	-				
7 Геологийн төв лаборатори	-	-	-	980.0	-	-	-	980.0	379.9	-	-	379.9	-	-	-	379.9	-	-	-	379.9				
8 Яармагийн 1152 айлын орон сууцны төсөл	20,000.0	-	-	20,000.0	20,000.0	-	-	20,000.0	20,000.0	-	-	20,000.0	1,000.0	-	-	1,000.0	19,000.0	-	-	19,000.0				
9 Кью Эс Си ХХК	-	-	-	133,740.3	-	71.3	-	133,740.3	-	71.3	-	133,740.3	-	-	-	-	-	71.3	-	134,189.5				
2.3.1. Улсын төсвөөс эргэн төлөгдөх	163,055.8	26.5	-	213,237.1	145,500.0	26.5	-	195,681.3	81,328.3	26.5	-	131,498.5	-	-	-	81,328.3	26.5	-	-	131,191.3				
1 ОН болон нийслэлийн авто замын төсөл	163,055.8	-	-	163,055.8	145,500.0	-	-	145,500.0	81,328.3	-	-	81,328.3	-	-	-	81,328.3	-	-	-	81,328.3				
2 Монголын хөрөнгийн бирж	-	1.5	-	2,738.0	-	1.5	-	2,738.0	-	1.5	-	2,726.9	-	-	-	-	1.5	-	-	2,812.0				
3 Амгалан дулааны станц	-	25.0	-	47,443.3	-	25.0	-	47,443.3	-	25.0	-	47,443.3	-	-	-	-	25.0	-	-	47,051.0				
2.3.2. Төслийн орлогоос эргэн төлөгдөх	224,822.1	100.0	-	413,026.1	224,822.1	-	-	224,822.1	165,342.1	-	-	165,342.1	65.5	-	-	65.5	165,276.6	-	-	165,276.6				
4 Экспортыг дэмжих, импортыг орлох 888 төсөл	114,422.1	-	-	114,422.1	114,422.1	-	-	114,422.1	114,422.1	-	-	114,422.1	62.2	-	-	62.2	114,359.9	-	-	114,359.9				
5 Арьс шир боловсруулах үйлдвэрийн төсөл	110,400.0	-	-	110,400.0	110,400.0	-	-	110,400.0	50,920.0	-	-	50,920.0	3.3	-	-	3.3	50,916.7	-	-	50,916.7				
6 Эрдэнэс ТаванТолгой	-	100.0	-	188,204.0	-	100.0	-	188,204.0	-	100.0	-	188,204.0	-	-	-	-	-	100.0	-	-				
2.4.1. Төслийн орлогоос эргэн төлөгдөх	-	-	13.1	30,988.4	-	-	13.1	30,988.4	-	-	4.1	10,030.1	-	-	-	-	-	-	4.1	9,618.9				
1 Байшин үйлдвэрлэх комбинатын төсөл /Евро зээл/	-	-	13.1	30,988.4	-	-	13.1	30,988.4	-	-	4.1	10,030.1	-	-	-	-	-	-	4.1	9,618.9				
2.5.1. Улсын төсвөөс эргэн төлөгдөх	-	10.0	-	18,818.2	-	10.0	-	18,818.2	-	0.3	-	487.1	-	-	-	-	-	-	0.3	489.3				
1 Эрдэнэс Окуотолгой ХХК	-	10.0	-	18,818.2	-	10.0	-	18,818.2	-	0.3	-	487.1	-	-	-	-	-	-	0.3	489.3				
Хөгжлийн банкны өөрийн эх үүсвэрээс санхүүжүүлсэн төслүүдийн нийт дүн	1,053,074.4	563.1	13.1	1,974,280.5	731,529.5	742.8	13.1	1,898,206.9	524,051.1	745.5	4.1	1,648,042.5	22,445.8	8.6	-	37,261.1	501,605.3	736.9	4.1	1,898,021.8				
Чингис бондоос санхүүжүүлсэн төслүүдийн нийт дүн	1,114,572.0	946.5	-	2,669,824.8	1,522,824.6	555.9	-	2,422,330.5	1,300,672.4	345.0	-	1,848,057.2	31,712.4	81.3	-	163,571.6	1,268,960.1	263.7	-	1,765,204.6				
НИЙТ ЗЭЭЛИЙН ДҮН	2,167,646.4	1,509.6	13.1	4,644,105.3	2,254,354.0	1,298.8	13.1	4,320,537.3	1,824,723.5	1,090.5	4.1	3,496,099.6	54,158.2	89.9	-	200,832.7	1,770,565.3	1,000.5	-	3,663,226.4				

Жич: Олгосон болон толөгдсөн эзэлийн дүнг тухайн өдрийн валютын ханшаар тухай бүр, эзэлийн үлдэгдлийг мэдээ гаргах өдрийн ханшаар тооцсон болно.

2014 оны 12 дугаар сарын 11-ний өдрийн ханш: USD 1,882.04
EUR 2,331.47

**ЗАСГИЙН ГАЗРЫН ҮНЭТ ЦААСЫГ АРИЛЖААЛЖ БҮРДҮҮЛСЭН ХӨРӨНГӨ (ЧИНГИС БОНД)
БОЛОН ХӨГЖЛИЙН БАНКНЫ ӨӨРИЙН ЭХ ҮҮСВЭРИЙН ДЭЛГЭРЭНГҮЙ ТАЙЛБАР**

ЧИНГИС БОНДЫН ЭХ ҮҮСВЭРИЙН ТУХАЙ:

- Улсын Их Хурлын 2012 оны 10 дугаар сарын 25-ны өдрийн 52-р тогтоолоор Эдийн засгийн өсөлтийг хангах, урт хугацааны хөгжлийн хөрөнгө оруулалт хийх, экспортыг дэмжих бодлогыг хэрэгжүүлэх зорилгоор дунд, урт хугацааны 5 тэрбум хүртэлх ам.долларын Засгийн газрын үнэт цаасыг 2012-2014 онуудад үе шаттайгаар олон улсын зах зээлд арилжаалахыг Монгол Улсын Засгийн газарт зөвшөөрсөн. Энэ хөтөлбөрийн хүрээнд эхний үе шат болгож 1.5 тэрбум ам.долларын “Чингис” бондыг Засгийн газар арилжаалсан. Засгийн газрын үнэт цаасыг арилжаалж бүрдүүлсэн 1.5 тэрбум ам.долларын эх үүсвэрээр дэд бүтэц, үйлдвэрлэлийн чиглэлийн нийт 11 багц төслийг санхүүжүүлэхээр баталсан байна. Засгийн газрын тогтоолуудын дагуу авто зам, дэд бүтцийн төслүүдэд 1,008.7 тэрбум төгрөг, Гудамж төсөл, цахилгаан станц, шинэ төмөр зам, агаарын тээвэр, орон сууц, төмрийн хүдэр, арматурын үйлдвэр, ХАА, хөнгөн үйлдвэр, барилгын материал үйлдвэрлэлийн салбар болон экспортыг дэмжих, импортыг орлох 888 төслүүдэд 946.5 сая ам.долларын санхүүжилт олгохоор баталсан. Хөгжлийн банк нь уг “Чингис бонд”-ын хөрөнгөөс өнөөдрийн байдлаар 2,021.25 тэрбум төгрөг болон 236.89 сая ам.долларын эх үүсвэрүүдийн тус тус өөрийн холбогдох дансандаа хүлээн аваад байна.

ХӨГЖЛИЙН БАНКНЫ ЭХ ҮҮСВЭР:

Хөгжлийн банкны өөрийн эх үүсвэр нь Дунд хугацааны евро бонд /580 сая ам.доллар/, Хөгжлийн банкны дүрмийн сан /143.8 тэрбум төгрөг/, Дотоодын банкинд гаргасан үнэт цаас /170.6 тэрбум төгрөг/, Самурай бонд /24.3 тэрбум иен/, Коммерц банкны эх үүсвэр /13.15 сая евро/, Кредит Свисс банкны эх үүсвэр /300.0 сая ам. доллар/, БНХАУ-ын Хөгжлийн банкны эх үүсвэр /162.0 сая ам. доллар/-ээс тус тус бүрдэж байна.

- **Дунд хугацааны евро бонд:** Монгол Улсын Засгийн газрын 2011 оны 85, 232, 287, 322 дугаар тогтоолуудын хүрээнд Хөгжлийн банк нь 2011 оны 11 дүгээр сард 600 сая ам.долларын дүн бүхий Дунд хугацааны евро бондын хөтөлбөрийг баталсан ба 2011 оны 12 дугаар сард 1 жилийн хугацаатай, 20 сая ам.долларын бондыг хаалттай хэлбэрээр, 2012 оны 3 дугаар сард 5 жилийн хугацаатай 580 сая ам.долларын бондыг олон улсын зах зээлд тус тус арилжаалсан.
- **Самурай бондын эх үүсвэр нь** Монгол Улсын Засгийн газрын 2013 оны 417 дугаар тогтоолын хүрээнд Хөгжлийн банк нь 2013 оны 12 дугаар сард 30 тэрбум иенийн үнийн дүн бүхий бондыг арилжаалсан ба 5.7 сая иенийг ЯОУХАБ-ны баталгааны төлбөрт шилжүүлж, үлдэгдэл 24.3 тэрбум иен уг бондын эх үүсвэр болж байна.
- **Коммерц банкны эх үүсвэр нь** Байшин үйлдвэрлэх комбинатын хүчин чадлыг жилд 150,000 м3 барилгын хавтан үйлдвэрлэх хүчин чадалтай болгон өргөжүүлэх төслийн нийт санхүүжилт 43,2 сая ам.доллар ба үүний 30 хувийг Эрэл компани хийсэн бөгөөд үлдсэн хэсэг буюу 13,1 сая еврогийн санхүүжилтийг Ойлер Гермес компаний даатгалтайгаар Германы Коммерц банкнаас МУХБ-аар дамжуулан зээлдүүлэх хэлбэрээр санхүүжүүлж байгаа ба холбогдох гэрээнүүдийг байгуулаад байна. Өнөөдрийн байдлаар 4.1 сая еврогийн зээлийг байшин үйлдвэрлэх комбинатын төсөлд олгоод байна.

**ЗАСГИЙН ГАЗРЫН ҮНЭТ ЦААСЫГ АРИЛЖААЛЖ БҮРДҮҮЛСЭН ХӨРӨНГӨ (ЧИНГИС БОНД)
БОЛОН ХӨГЖЛИЙН БАНКНЫ ӨӨРИЙН ЭХ ҮҮСВЭРИЙН ДЭЛГЭРЭНГҮЙ ТАЙЛБАР**

- **Кредит Свисс банкны эх үүсвэр** Засгийн газрын 2014 оны 4 дүгээр сарын 4-ний өдрийн 117 тогтоолын дагуу Монгол Улсын Хөгжлийн банкинд хямд эх үүсвэр татах зорилгоор олон улсын Кредит Свисс банкнаас 300 хүртэлх сая ам долларын зээлийн гэрээ байгуулах зөвшөөрлийн дагуу эхний ээлжинд 2014 оны 9 дүгээр сарын 8-ны өдөр 185 сая ам. доллар МУХБ-ны дансанд орж ирээд байна.
- **БНХАУ-ын Хөгжлийн банкны эх үүсвэр:** 2013 оны 12 дугаар сарын 25-ны өдөр байгуулсан “Хамтын ажиллагааны санамж бичиг”-ийн хүрээнд хоёр банкны хамтын ажиллагааг эрчимжүүлэх үүднээс Монгол Улсад хэрэгжиж буй БНХАУ-ын оролцоотой төслүүдийг санхүүжүүлэхэд хамтран ажиллахаар тохиролцсон. Засгийн газрын 2014 оны 4 дүгээр сарын 4-ний өдрийн 116 тогтоолын дагуу 162 сая ам.долларын санхүүжилт авахаас 2014 оны 9 дүгээр сарын 4-ний өдөр 112 сая ам. долларыг Хөгжлийн банк нь хүлээн аваад байна.



ЗАСГИЙН ГАЗРЫН ХЭРЭГ
ЭРХЛЭХ ГАЗАРТ

МОНГОЛ УЛСЫН
ХӨГЖЛИЙН БАНК

15170 Улаанбаатар хот, Чингэлтэй дүүрэг,
Жуулчны гудамж 4/4, Max Tower 2 давхар,
Утас: 7013 0513, Факс: (976) 7013 0602


2014.12.19 № 2/1301
танай _____-ны № _____-т

Мэдээ хүргүүлэх тухай

Монгол Улсын Үндэсний аюулгүй байдлын зөвлөлийн 2014 оны 5 дугаар сарын 06-ны өдрийн “Засгийн газрын үнэт цаас арилжаалж бүрдүүлсэн хөрөнгийн зарцуулалтын тухай” 19/10 тоот зөвлөмжийн 2 дахь зүйлийн 8 дугаар заалтын дагуу Монгол Улсын Хөгжлийн банкны эх үүсвэр, түүний зарцуулалт буюу олгосон зээл, эргэн төлөлтийн талаарх мэдээг 2014 оны 12 дугаар сарын 04-ний өдрийн байдлаар бэлтгэн хавсралтаар хүргүүлж байна.

Хавсралт: Хөгжлийн банкны эх үүсвэр болон санхүүжүүлж буй төслүүдийн зээлийн мэдээ (2014 оны 12 дугаар сарын 04-ний өдрийн байдлаар)

Хүндэтгэсэн,
ГҮЙЦЭТГЭХ ЗАХИРАЛ



Н.МӨНХБАТ

ХАВСРАЛТ-1. ЗАСГИЙН ГАЗРЫН ҮНЭТ ЦААСЫГ АРИЛЖААЛЖ БҮРДҮҮЛСЭН ХӨРӨНГӨ (ЧИНГИС БОНД)-ИЙН ЭХ ҮҮСВЭРЭЭС САНХҮҮЖҮҮЛСЭН ТӨСЛҮҮДИЙН ЗЭЭЛИЙН МЭДЭЭ

(Дүн: сая төгрөг, сая ам. доллар болон сая евро)

2014 оны 12 дугаар сарын 04-ний өдөр

Төслийн нэр	Төгрөгний дүн			Еврогийн дүн			Нийт олгосон үзэмжийн дүн			Эргэн тавигдсан дүн			Зээлийн үлдэгдэл							
	Төгрөг	Ам.доллар	Евро	Төгрөг	Ам.доллар	Евро	Төгрөг	Ам.доллар	Евро	Төгрөг	Ам.доллар	Евро	Төгрөг	Ам.доллар	Евро	Нийт дүн (тогрөгөөр)				
1.1. Арван жилийн хугацаатай бонд	1,114,572.0	687.2	-	2,243,770.7	1,246,458.4	438.0	-	1,967,874.8	1,018,585.2	234.4	-	1,396,170.9	19.5	-	-	19.5	1,018,565.7	234.4	-	1,458,154.0
1.1.1. Улсын төсвөөс эргэн төлөгдөх	1,008,732.0	416.0	-	1,692,245.4	1,008,732.0	416.0	-	1,692,245.5	788,039.3	212.3	-	1,128,691.4	0.0	-	-	0.0	788,039.3	212.3	-	1,186,301.5
1 Аймгийн төвүүдийг холбох авто замын төсөл	570,000.0	-	-	570,000.0	570,000.0	-	-	570,000.0	488,512.2	-	-	488,512.2	0.0	-	-	0.0	488,512.2	-	-	488,512.2
2 Гудамж төсөл	-	200.0	-	328,628.0	-	200.0	-	328,628.0	81,239.9	3.6	-	87,509.9	-	-	-	-	81,239.9	3.6	-	87,936.9
3 УБ хотын сүхрээ дэд бүтэц	438,732.0	-	-	438,732.0	438,732.0	-	-	438,732.0	218,287.3	-	-	218,287.3	-	-	-	-	218,287.3	-	-	218,287.3
4 Таван толгойн цахилгаан станц	-	16.0	-	26,257.4	-	16.0	-	26,257.5	-	14.8	-	24,969.9	-	-	-	-	-	14.8	-	27,789.2
5 Шинэ төмөр зам төсөл	-	200.0	-	328,628.0	-	200.0	-	328,628.0	-	194.0	-	309,412.2	-	-	-	-	-	194.0	-	363,776.0
1.1.2. Төслийн орлогоос эргэн төлөгдөх	105,840.0	271.2	-	551,525.3	237,726.4	22.0	-	275,629.4	230,545.9	22.0	-	267,479.4	19.5	-	-	19.5	230,526.4	22.0	-	271,852.5
6 Төрийн орон сууцны корпорацийн төсөл	100.0	-	-	164,314.0	111,926.4	-	-	111,926.4	111,926.4	-	-	111,926.4	-	-	-	-	111,926.4	-	-	111,926.4
7 Байшин үйлдвэрлэх комбинатын төсөл (БҮК-1)	-	14.0	-	23,004.0	-	14.0	-	23,004.0	-	14.0	-	22,034.6	-	-	-	-	-	14.0	-	26,258.3
8 Экспортыг дэмжих, импортыг орлох 888 төсөл	105,840.0	157.2	-	364,207.3	125,800.0	8.0	-	140,698.9	118,619.5	8.0	-	133,518.4	19.5	-	-	19.5	118,600.0	8.0	-	133,667.8
1.2. Таван жилийн хугацаатай бонд	-	759.3	-	426,054.1	276,366.1	117.9	-	454,455.6	276,366.1	110.6	-	446,165.2	31,692.8	81.3	-	163,552.1	244,673.3	29.3	-	299,628.8
1.2.1. Улсын төсвөөс эргэн төлөгдөх	-	34.0	-	55,899.6	-	7.4	-	12,129.7	-	5.1	-	9,109.9	-	-	-	-	-	5.1	-	9,586.0
1 Эгийн голын усан цахилгаан станц	-	34.0	-	55,899.6	-	7.4	-	12,129.7	-	5.1	-	9,109.9	-	-	-	-	-	5.1	-	9,586.0
1.2.2. Төслийн орлогоос эргэн төлөгдөх	-	225.3	-	370,154.5	276,366.1	110.6	-	442,326.0	276,366.1	105.5	-	437,055.4	31,692.8	81.3	-	163,552.1	244,673.3	24.2	-	290,042.8
2 "Чингис Хаан" Бонинг-767 онгоц	-	2.9	-	4,720.2	-	87.9	-	128,660.5	-	87.9	-	128,660.5	-	81.3	-	131,859.2	-	6.5	-	12,197.8
3 Дотоодын арматур, төмрийн хүдрийн төсөл	-	50.0	-	82,157.0	5,643.0	22.7	-	42,942.2	5,643.0	17.7	-	37,671.7	-	-	-	-	5,643.0	17.7	-	38,814.7
4 ХАА, Хөнгөн үйлдвэрийн 6 төсөл	-	172.4	-	283,277.3	270,723.2	-	-	270,723.2	270,723.2	-	-	270,723.2	31,692.8	-	-	31,692.8	239,030.3	-	-	239,030.3
Чингис бондоос санхүүжүүлсэн төслүүдийн нийт дүн	1,114,572.0	946.5	-	2,669,824.8	1,522,824.6	555.9	-	2,422,330.5	1,294,951.4	345.0	-	1,842,336.1	31,712.4	81.3	-	163,571.6	1,263,239.0	263.7	-	1,757,782.8
Хөгжлийн банкны өөрийн эх үүсвэрээс санхүүжүүлсэн төслүүдийн нийт дүн	1,043,574.4	563.1	13.1	1,963,699.6	722,029.5	742.8	13.1	1,888,337.4	510,741.1	745.5	4.1	1,634,732.4	22,445.8	8.6	-	37,261.1	488,295.2	741.0	-	1,879,914.5
НИЙТ ЗЭЭЛИЙН ДҮН	2,158,146.4	1,509.6	13.1	4,633,524.4	2,244,854.0	1,298.8	13.1	4,310,667.8	1,805,692.4	1,090.5	4.1	3,477,068.5	54,158.2	89.9	-	200,832.7	1,751,534.2	1,004.7	-	3,637,697.4

Жич: Олгосон болон төлөгдсөн зээлийн дүнг тухайн өдрийн валютын ханшаар тухай бүр, зээлийн үлдэгдэл болон олголтын төлөвлөгөөг мэдээ гаргах өдрийн ханшаар тооцсон болно.

2014 оны 12 дугаар сарын 04-ний өдрийн ханш: USD 1,875.59
EUR 2,320.67

**ЗАСГИЙН ГАЗРЫН ҮНЭТ ЦААСЫГ АРИЛЖААЛЖ БҮРДҮҮЛСЭН ХӨРӨНГӨ (ЧИНГИС БОНД)
БОЛОН ХӨГЖЛИЙН БАНКНЫ ӨӨРИЙН ЭХ ҮҮСВЭРИЙН ДЭЛГЭРЭНГҮЙ ТАЙЛБАР**

ЧИНГИС БОНДЫН ЭХ ҮҮСВЭРИЙН ТУХАЙ:

- Улсын Их Хурлын 2012 оны 10 дугаар сарын 25-ны өдрийн 52-р тогтоолоор Эдийн засгийн өсөлтийг хангах, урт хугацааны хөгжлийн хөрөнгө оруулалт хийх, экспортыг дэмжих бодлогыг хэрэгжүүлэх зорилгоор дунд, урт хугацааны 5 тэрбум хүртэлх ам.долларын Засгийн газрын үнэт цаасыг 2012-2014 онуудад үе шаттайгаар олон улсын зах зээлд арилжаалахыг Монгол Улсын Засгийн газарт зөвшөөрсөн. Энэ хөтөлбөрийн хүрээнд эхний үе шат болгож 1.5 тэрбум ам.долларын “Чингис” бондыг Засгийн газар арилжаалсан. Засгийн газрын үнэт цаасыг арилжаалж бүрдүүлсэн 1.5 тэрбум ам.долларын эх үүсвэрээр дэд бүтэц, үйлдвэрлэлийн чиглэлийн нийт 11 багц төслийг санхүүжүүлэхээр баталсан байна. Засгийн газрын тогтоолуудын дагуу авто зам, дэд бүтцийн төслүүдэд 1,008.7 тэрбум төгрөг, Гудамж төсөл, цахилгаан станц, шинэ төмөр зам, агаарын тээвэр, орон сууц, төмрийн хүдэр, арматурын үйлдвэр, ХАА, хөнгөн үйлдвэр, барилгын материал үйлдвэрлэлийн салбар болон экспортыг дэмжих, импортыг орлох 888 төслүүдэд 946.5 сая ам.долларын санхүүжилт олгохоор баталсан. Хөгжлийн банк нь уг “Чингис бонд”-ын хөрөнгөөс өнөөдрийн байдлаар 2,021.25 тэрбум төгрөг болон 236.89 сая ам.долларын эх үүсвэрүүдийн тус тус өөрийн холбогдох дансандаа хүлээн аваад байна.

ХӨГЖЛИЙН БАНКНЫ ЭХ ҮҮСВЭР:

Хөгжлийн банкны өөрийн эх үүсвэр нь Дунд хугацааны евро бонд /580 сая ам.доллар/, Хөгжлийн банкны дүрмийн сан /143.8 тэрбум төгрөг/, Дотоодын банкинд гаргасан үнэт цаас /170.6 тэрбум төгрөг/, Самурай бонд /24.3 тэрбум иен/, Коммерц банкны эх үүсвэр /13.15 сая евро/, Кредит Свисс банкны эх үүсвэр /300.0 сая ам. доллар/, БНХАУ-ын Хөгжлийн банкны эх үүсвэр /162.0 сая ам. доллар/-ээс тус тус бүрдэж байна.

- **Дунд хугацааны евро бонд:** Монгол Улсын Засгийн газрын 2011 оны 85, 232, 287, 322 дугаар тогтоолуудын хүрээнд Хөгжлийн банк нь 2011 оны 11 дүгээр сард 600 сая ам.долларын дүн бүхий Дунд хугацааны евро бондын хөтөлбөрийг баталсан ба 2011 оны 12 дугаар сард 1 жилийн хугацаатай, 20 сая ам.долларын бондыг хаалттай хэлбэрээр, 2012 оны 3 дугаар сард 5 жилийн хугацаатай 580 сая ам.долларын бондыг олон улсын зах зээлд тус тус арилжаалсан.
- **Самурай бондын эх үүсвэр нь** Монгол Улсын Засгийн газрын 2013 оны 417 дугаар тогтоолын хүрээнд Хөгжлийн банк нь 2013 оны 12 дугаар сард 30 тэрбум иенийн үнийн дүн бүхий бондыг арилжаалсан ба 5.7 сая иенийг ЯОУХАБ-ны баталгааны төлбөрт шилжүүлж, үлдэгдэл 24.3 тэрбум иен уг бондын эх үүсвэр болж байна.
- **Коммерц банкны эх үүсвэр нь** Байшин үйлдвэрлэх комбинатын хүчин чадлыг жилд 150,000 м3 барилгын хавтан үйлдвэрлэх хүчин чадалтай болгон өргөжүүлэх төслийн нийт санхүүжилт 43,2 сая ам.доллар ба үүний 30 хувийг Эрэл компани хийсэн бөгөөд үлдсэн хэсэг буюу 13,1 сая еврогийн санхүүжилтийг Ойлер Гермес компаний даатгалтайгаар Германы Коммерц банкнаас МУХБ-аар дамжуулан зээлдүүлэх хэлбэрээр санхүүжүүлж байгаа ба холбогдох гэрээнүүдийг байгуулаад байна. Өнөөдрийн байдлаар 4.1 сая еврогийн зээлийг байшин үйлдвэрлэх комбинатын төсөлд олгоод байна.

**ЗАСГИЙН ГАЗРЫН ҮНЭТ ЦААСЫГ АРИЛЖААЛЖ БҮРДҮҮЛСЭН ХӨРӨНГӨ (ЧИНГИС БОНД)
БОЛОН ХӨГЖЛИЙН БАНКНЫ ӨӨРИЙН ЭХ ҮҮСВЭРИЙН ДЭЛГЭРЭНГҮЙ ТАЙЛБАР**

- **Кредит Свисс банкны эх үүсвэр** Засгийн газрын 2014 оны 4 дүгээр сарын 4-ний өдрийн 117 тогтоолын дагуу Монгол Улсын Хөгжлийн банкинд хямд эх үүсвэр татах зорилгоор олон улсын Кредит Свисс банкнаас 300 хүртэлх сая ам долларын зээлийн гэрээ байгуулах зөвшөөрлийн дагуу эхний ээлжинд 2014 оны 9 дүгээр сарын 8-ны өдөр 185 сая ам. доллар МУХБ-ны дансанд орж ирээд байна.
- **БНХАУ-ын Хөгжлийн банкны эх үүсвэр**: 2013 оны 12 дугаар сарын 25-ны өдөр байгуулсан “Хамтын ажиллагааны санамж бичиг”-ийн хүрээнд хоёр банкны хамтын ажиллагааг эрчимжүүлэх үүднээс Монгол Улсад хэрэгжиж буй БНХАУ-ын оролцоотой төслүүдийг санхүүжүүлэхэд хамтран ажиллахаар тохиролцсон. Засгийн газрын 2014 оны 4 дүгээр сарын 4-ний өдрийн 116 тогтоолын дагуу 162 сая ам.долларын санхүүжилт авахаас 2014 оны 9 дүгээр сарын 4-ний өдөр 112 сая ам. долларыг Хөгжлийн банк нь хүлээн аваад байна.