



# ЯДУУРАЛ БА ЭРҮҮЛ МЭНДИЙН ХҮЧИН ЗҮЙЛ

Илтгэгч: Д.Оюунчимэг,  
ҮСХ-НЫ ХАНСГ-ЫН дарга

2013.12.18

Вэб: [www.nso.mn](http://www.nso.mn)



# Агуулга

1. Ядуурлын өнөөгийн байдал, чиг хандлага
2. Ядуурал ба эрүүл мэнд
3. Ядуурлыг бууруулах чиглэлээр авах арга хэмжээний санал



МОНГОЛЫН  
СТАТИСТИКА



# Ядуурлын өнөөгийн байдал, чиг хандлага

# Ядуурал тооцож буй мэдээллийн эх үүсвэр, үндсэн үзүүлэлтүүд

## ■ Өрхийн нийгэм, эдийн засгийн судалгаа

- Үр дүнгийн үзүүлэлтүүд
- Ядуурлын үндсэн үзүүлэлтүүд

Хамралтын хүрээ

Гүнзгийрэлт

Мэдрэмж

- Тэгш бус байдал

Жини индекс

Хэрэглээний өөрчлөлт, бүлгүүдээр

Харьцаа, Хувийн жин

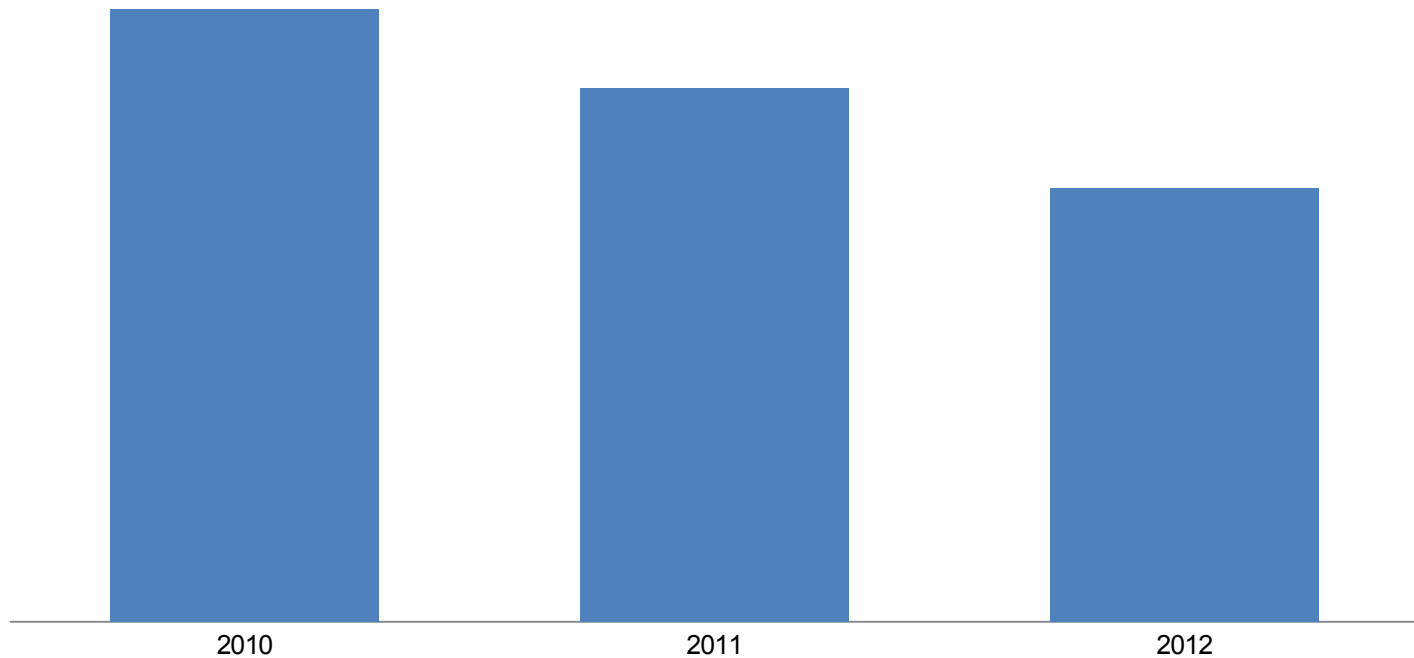
- Мэдээлэл гарч буй түвшин

- Улсын дундаж

- Суурьшил: Хот, хөдөө; нийслэл, аймгийн төв,  
сумын төв, хөдөө

- Бүс нутгаар: Баруун, Хангай, Төв, Зүүн,  
Улаанбаатар

# Ядуурлын хамралтын хүрээ



2012 онд ядуурлын хамралтын хүрээ 27.4 хувь болж, өмнөх оноосоо 6.3 пунктээр буурав.

## Тэгш бус байдлын үзүүлэлтүүд

	Жини коэффи циент		
	2010	2011	2012
Улсын дундаж	0.33	0.34	0.34
Хот	0.33	0.34	0.34
Хөдөө	0.32	0.31	0.31

буурсан байна. Харин 2012 онд өмнөх оноосоо өөрчлөлтгүй байна.

## Тэгш бус байдлын үзүүлэлтүүд

Нэг хүнд сард ногдох хэрэглээ, өрхийн тооны тэнцүү 10 бүлгээр, төгрөгөөр

	Улсын дундаж		
	2010	2011	2012
<b>Хамгийн ядуу</b>	42 573	51 023	65 264
II	60 235	71 616	93 282
III	73 870	86 609	113 795
IV	86 574	101 822	133 971
V	100 496	117 818	156 367
VI	117 099	136 345	181 910
VII	136 091	159 244	211 363
VIII	161 447	190 195	253 368
IX	202 587	241 826	320 605

# Тэгш бус байдлын үзүүлэлтүүд

2012 оны байдлаар хамгийн чинээлэг өрхийн нэг хүнд сард ногдох хэрэглээ хамгийн ядуу өрхийнхөөс 8.3 дахин их байна.

	Улсын дундаж		
	2010	2011	2012
Хамгийн ядуу	42 573	51 023	65 264
Хамгийн чинээлэг	339 871	419 580	542 621
Ялгаа	8.0	8.2	8.3

хам буу...





МОНГОЛ УНДЭСНИЙ СТАТИСТИКИЙН ХОРОО



Ядуурал ба эрүүл мэнд

# Эрүүл мэнд

Нэг хүнд сард ногдох эрүүл мэндийн зардал, төгрөгөөр, 2012 он

Улсын эмнэлэг	Гадуур эмчлүүлсэн	Өөрсдө ө эм авсан	Хэвтэж эмчлүүлсэн	Нийт		
	Хувийн эмнэлэг	Гадаадын эмнэлэг				
Улсын дундаж	5894	2472	1480	507	169	10522
Ядуу бус	7870	3164	1856	662	231	13783

Ядуу хүн амын эрүүл мэндээ зарцуулж буй зардал 5.6 дахин бага байна. Ядуу хүн амынхаас 7.4 дахин бага байна.

## Эрүүл мэнд

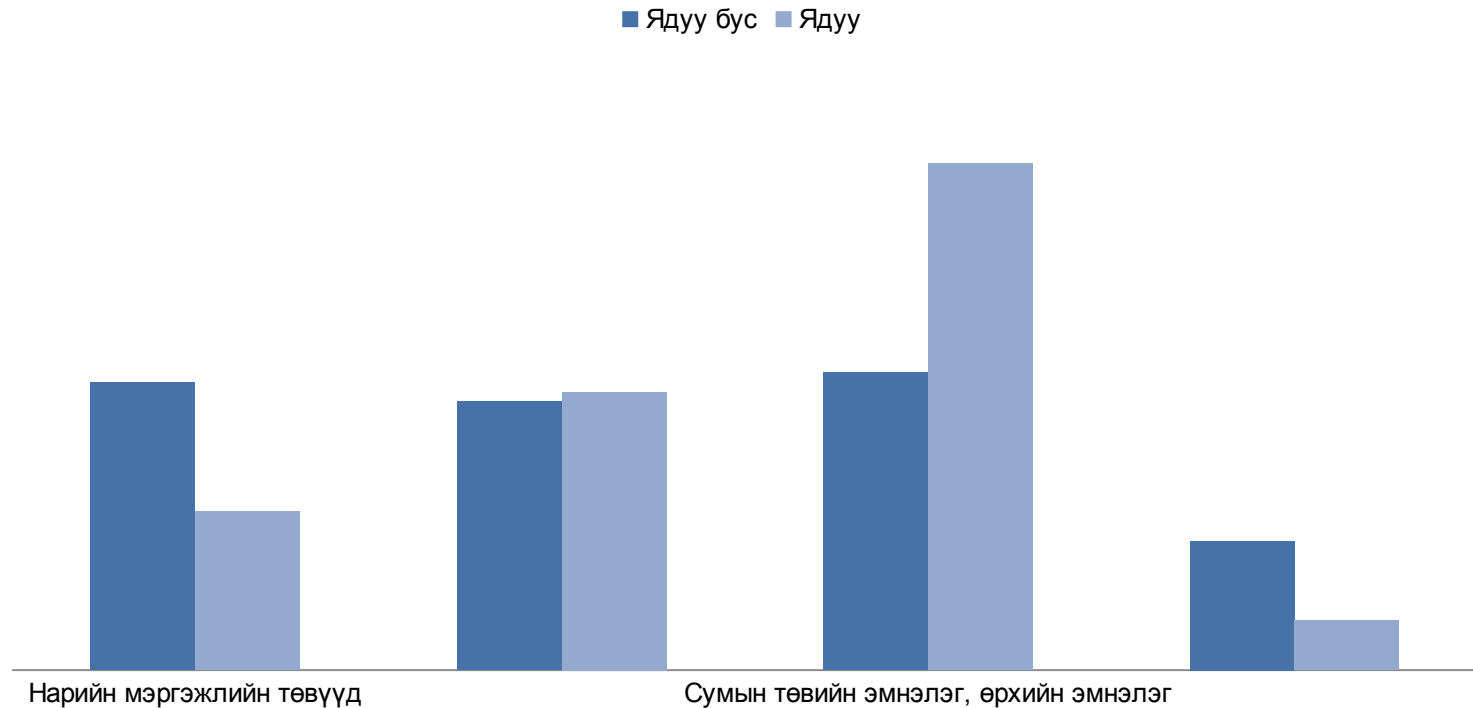
Хүн амын өвчлөл, эмнэлэгт хандаагүй шалтгаан, хувиар, 2012 он

	Улсын дундаж	Ядуу бус	Ядуу
Эмнэлэгт хандаагүй хүн ам	21	20	26
Эмнэлэгт хандаагүй шалтгаан			
Онц хүнд өвчлөөгүй	45	42	56
Өөрөө эмчилсэн	41	45	26
Мөнгөгүй	3	2	8
Эмнэлэг хэтэрхий хол	4	3	5
Бусад	6	7	5

Судалгаа авсан сүүлийн сард өвдсөн боловч ядуу хүн амын 26 хувь нь эмнэлэгт хандаагүй байна. Эмнэлэгт хандаагүй шалтгаанаа онц хүнд өвчлөөгүй, мөнгөгүй, эмнэлэг хэтэрхий хол гэж хариулсан хувь нь ядуу бус хүн амаас өндөр байна.

# Эрүүл мэнд

Эмнэлэгт хандсан байдал, хувиар, 2012 он



Өвдөөд эмнэлэгт хандсан ядуу хүмүүсийн тал хувь нь сумын төв болон өрхийн эмнэлэгтээ хандсан байна.

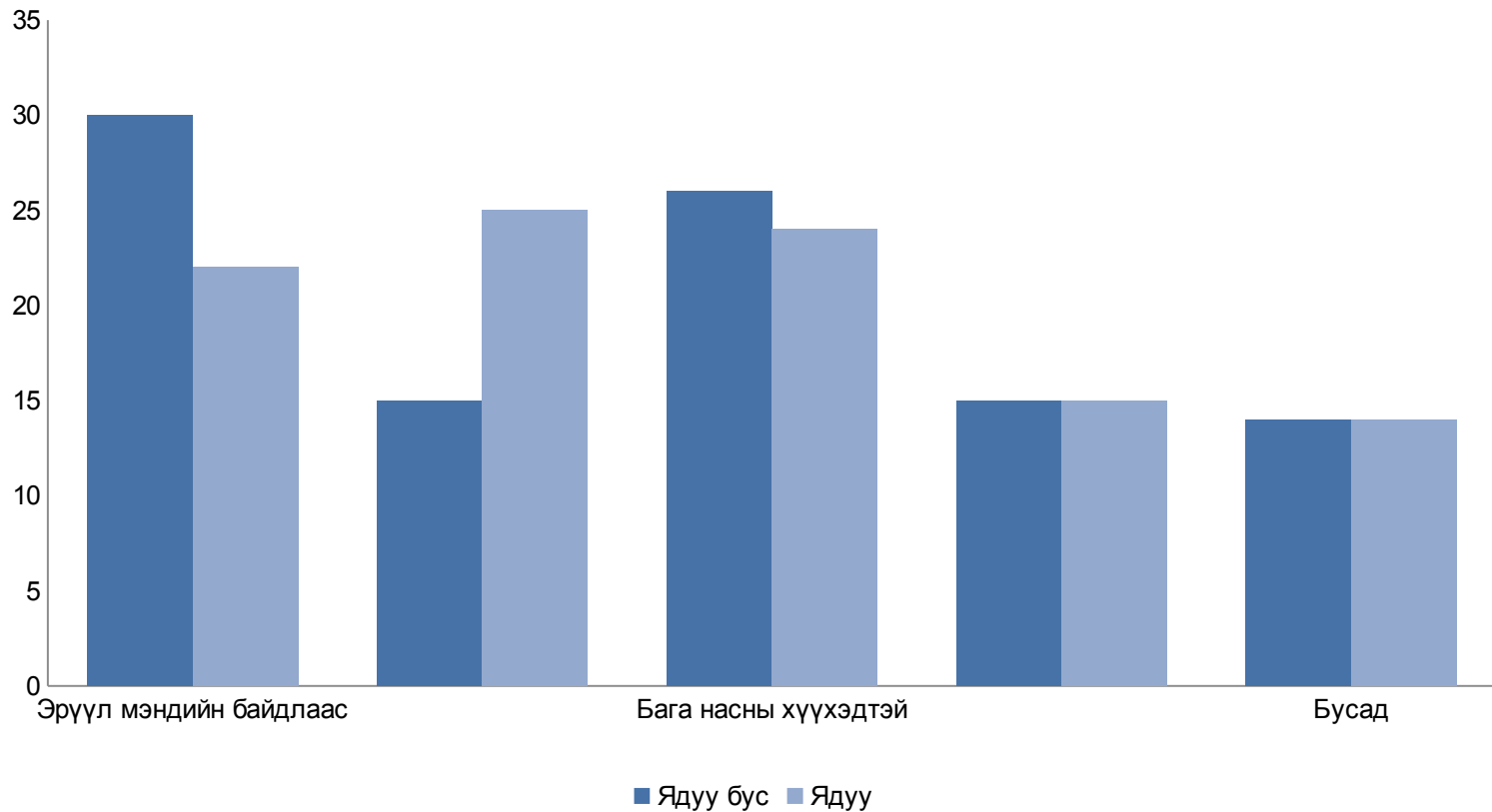
# Эрүүл мэнд

## Жирэмслэлтээс хамгаалах хэрэгсэл, хувиар, 2012 он

Жирэмслэлтээс хамгаалах хэрэгсэл	Улсын дундаж	Хот		Хөдөө		
		Ядуу	Ядуу у бус	Ядуу	Ядуу у бус	Ядуу
Эм	22	20	21	21	28	19
Ерөндөг	42	41	43	41	38	41
Суулгац	6	6	5	6	8	6
Тариа	5	12	5	11	6	12
Бэлгэвч	15	9	16	7	12	11
Хуанли	6	4	6	6	4	3
Бусад	4	8	4	8	4	8

# Эрүүл мэнд

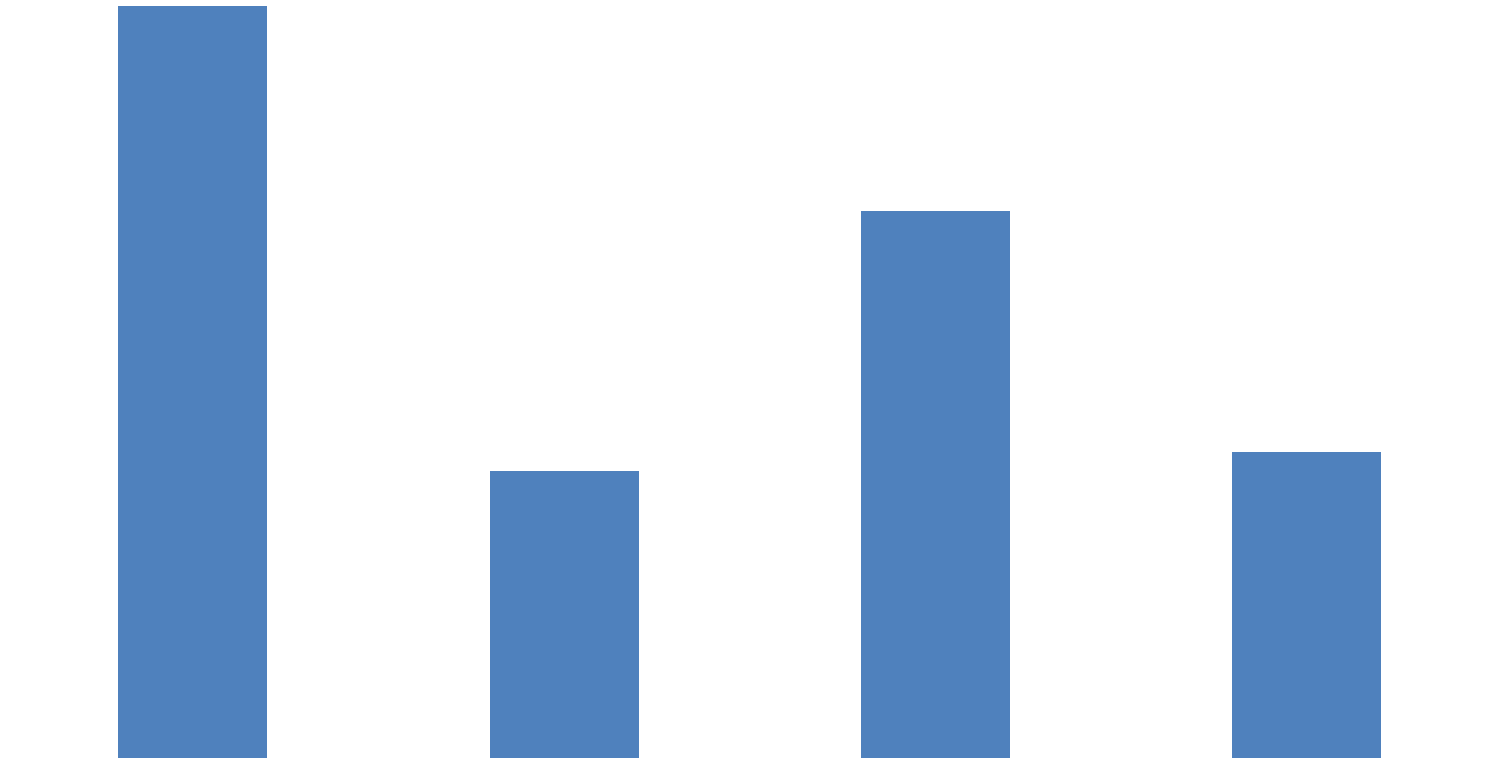
## Үр хөндүүлсэн шалтгаан, хувиар, 2012 он



Ядуу хүмүүсийн үр хөндүүлсэн шалтгаанаа ар гэрийн боломжгүй гэж хариулсан хүн хувь өндөр байна.

# Эрүүл мэнд

Хөгжлийн бэрхшээл, ядуурлын хамралтын хувиар, 2012 он



## Эрүүл мэнд

Хөгжлийн бэрхшээлтэй иргэд ядууралд илүү өртөж байна.

	Хөгжлийн бэрхшээлтэй гишүүнтэй өрх	Хөгжлийн бэрхшээлтэй гишүүнгүй өрх
Ядуурлын хамралтын хүрээ	29.9	27.3
Ядуурлын гүнзгийрэлт	8.1	7.1
Ядуурлын мэдрэмж	3.1	2.6

Хөгжлийн бэрхшээлтэй гишүүнтэй 10 өрх тутмын 3 нь ядуу байна.



# Эрүүл мэнд

Эрүүл мэндийн даатгалд хамрагдсан байдал, хувиар, 2012 он

	Улсын дундаж	Ядуу бус	Ядуу
Эрүүл мэндийн даатгалд хамрагдсан байдал	93	94	90
Хамрагдаагүй шалтгаан			
Ажилгүй	37	33	43
Төлбөрийн чадваргүй	11	9	13
Хувийн байгууллагад ажилладаг	12	14	8
Хувиараа хөдөлмөр эрхэлдэг	14	17	9
Өвдөөгүй учраас	18	17	19
Бусад	9	9	9



# АНХААРАЛ ТАВЬСАНД БАЯРЛАЛАА.